

# Katsaus Kemin ja Kemi-Tornio-seudun kehitykseen 4/2024

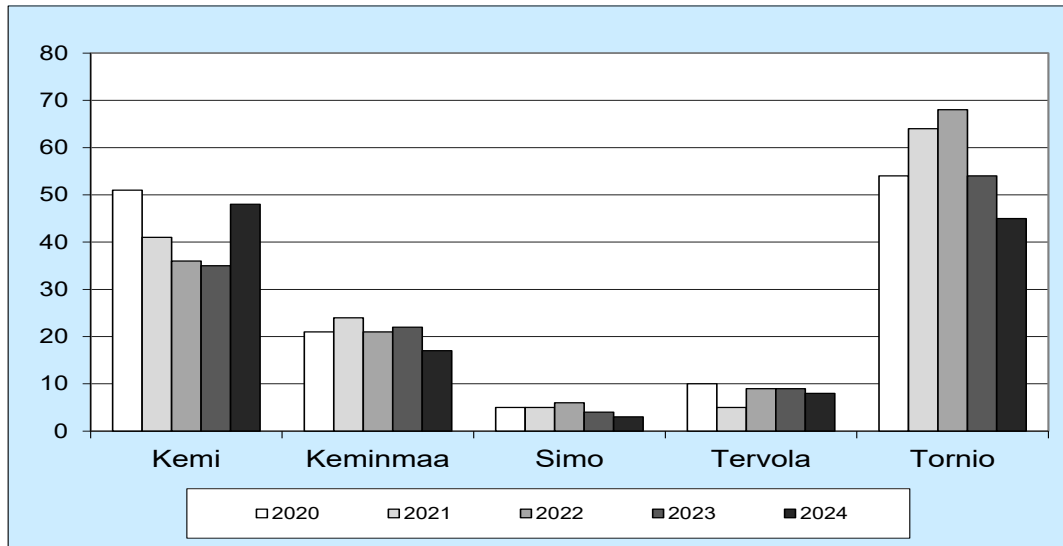


## SYNTYNEET

Kemi-Tornio-seudulla on syntynyt tammi-huhtikuussa 2024 ennakkotietojen mukaan 121 lasta, mikä on kolme lasta vähemmän kuin tammi-huhtikuussa 2023. Syntyneiden määrä väheni Kemin-

maassa, Simossa, Tervolassa ja Torniossa ja lisääntyi Kemissä. Kemissä syntyi tammi-huhtikuussa 48 lasta.

Kaavio 1 Syntyneet Kemi-Tornio-seudulla tammi-huhtikuussa 2020-2024

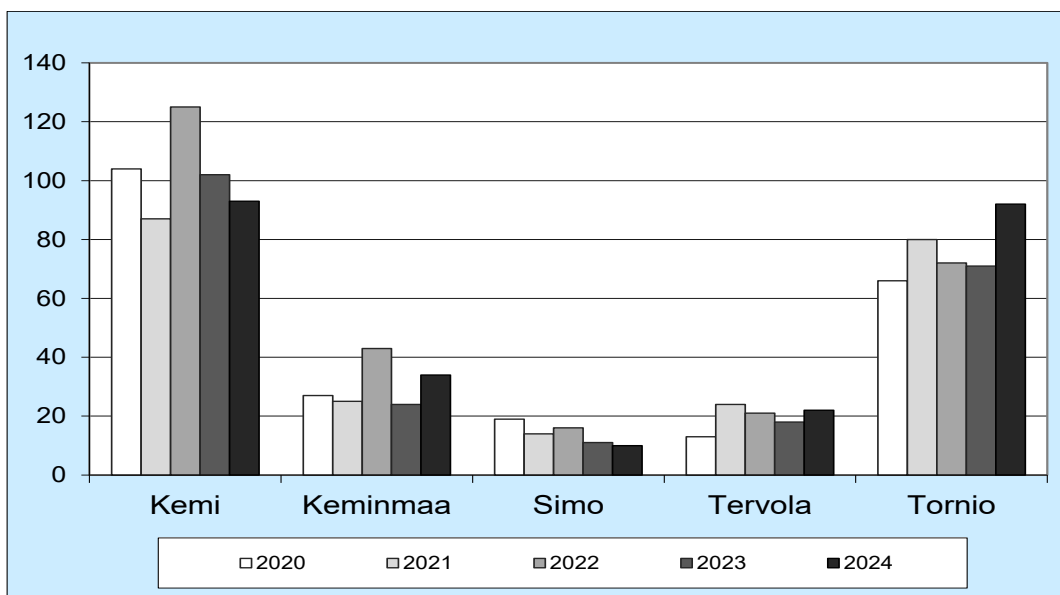


## KUOLLEET

Kuolleita on tilastoitu Kemi-Tornio-seudulla tammi-huhtikuussa 2024 yhteensä 25 henkeä enemmän kuin vuotta aiemmin. Kuolleiden määrä väheni vuoden takaiseen verrattuna Kemissä ja Simossa ja

lisääntyi seudun muissa kunnissa. Tammi-huhtikuussa 2020-2023 Kemi-Tornio-seudulla on kuollut keskimäärin 241 henkeä, kun luku vuonna 2024 on 251.

Kaavio 2 Kuolleet Kemi-Tornio-seudulla tammi-huhtikuussa 2020-2024



## LUONNOLLINEN VÄESTÖNKASVU

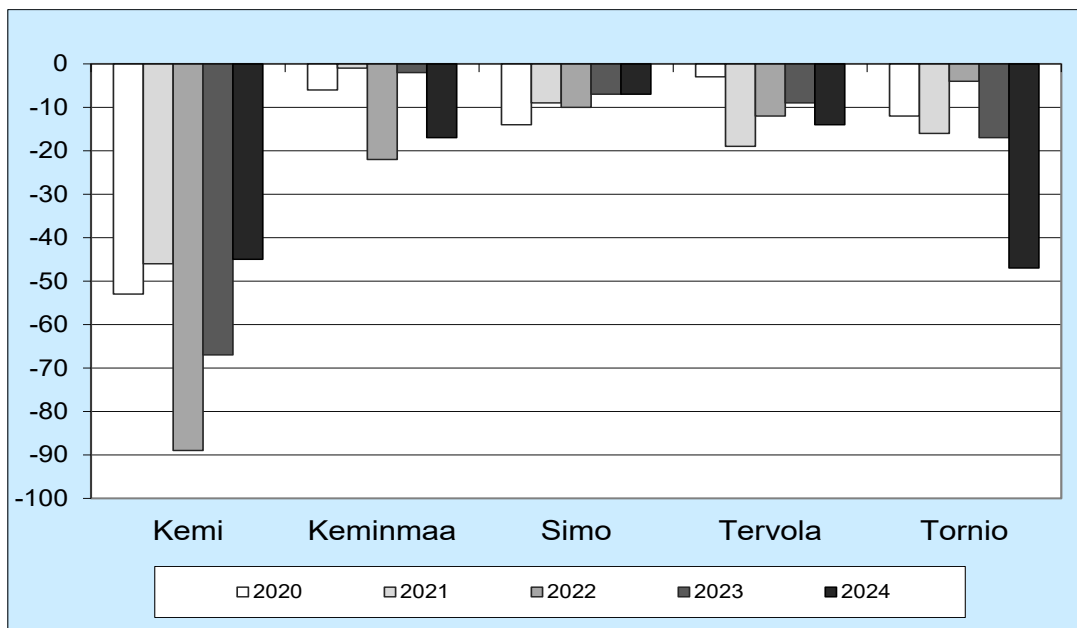
Kemi-Tornio-seudun luonnollinen väestönkasvu oli tammi-huhtikuussa 2024 negatiivinen. Kuolleita oli enemmän kuin syntyneitä kaikissa seudun kunnis-

sa. Edellisvuoden tammi-huhtikuuhun verrattuna tilanne huononi Keminmaassa, Tervolassa ja Torniossa.

Taulukko 1 Luonnollinen väestönkasvu Kemi-Tornio-seudulla tammi-huhtikuussa 2020-2024

	Tammi-huhtikuu				
	2020	2021	2022	2023	2024
Kemi	-53	-46	-89	-67	-45
Keminmaa	-6	-1	-22	-2	-17
Simo	-14	-9	-10	-7	-7
Tervola	-3	-19	-12	-9	-14
Tornio	-12	-16	-4	-17	-47
Yhteensä	-88	-91	-137	-102	-130

Kaavio 3 Luonnollinen väestönkasvu Kemi-Tornio-seudulla tammi-huhtikuussa 2020-2024

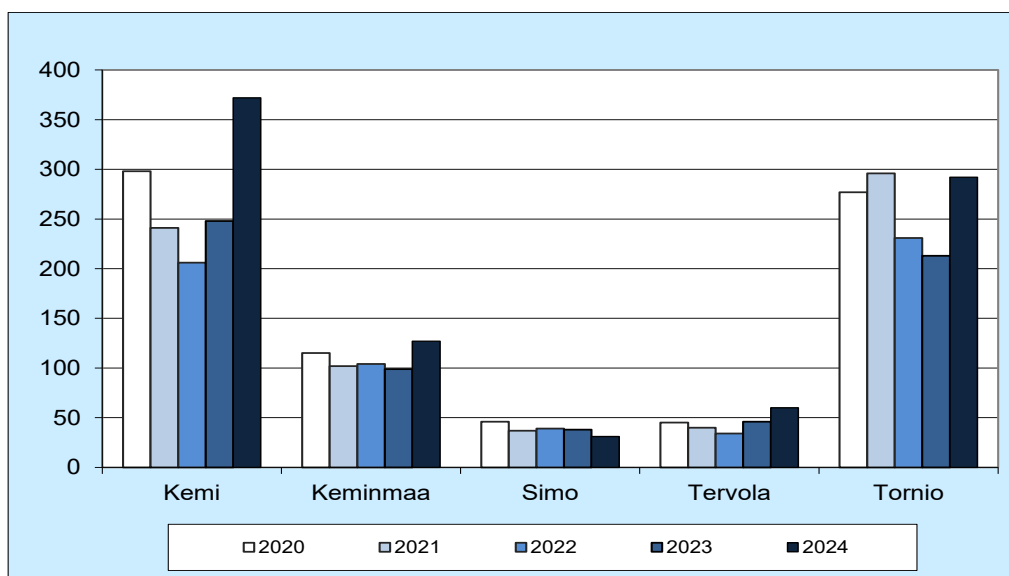


## MUUTTOLIIKE

Kemi-Tornio-seudulle muutti tammi-huhtikuussa 2024 yhteensä 882 henkeä, mikä oli peräti 238 henkeä enemmän kuin vuotta aiemmin. Tulomuut-

taneiden määrä lisääntyi seudun kunnissa Simoa lukuun ottamatta.

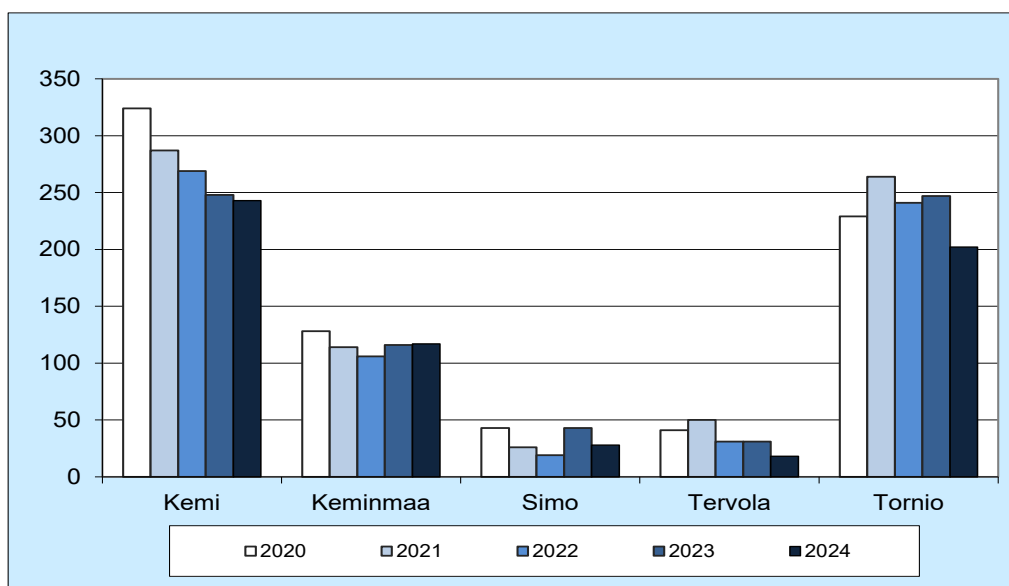
Kaavio 4 Tulomuutto Kemi-Tornio-seudulle tammi-huhtikuussa 2020-2024



Lähtömuuttaneita on ollut Kemi-Tornio-seudulla tammi-huhtikuussa 2024 yhteensä 77 henkeä vähemmän kuin edellisvuoden tammi-huhtikuussa. Lähtömuuttaneiden määrä väheni seudun kunnissa

Keminmaata lukuun ottamatta. Lähtömuuttaneita oli tammi-huhtikuussa 2024 yhteensä 608 henkeä, joista 243 muutti Kemistä, 202 Tornioista ja 163 yhteensä Keminmaasta, Simosta ja Tervolasta.

Kaavio 5 Lähtömuutto Kemi-Tornio-seudulta tammi-huhtikuussa 2020-2024



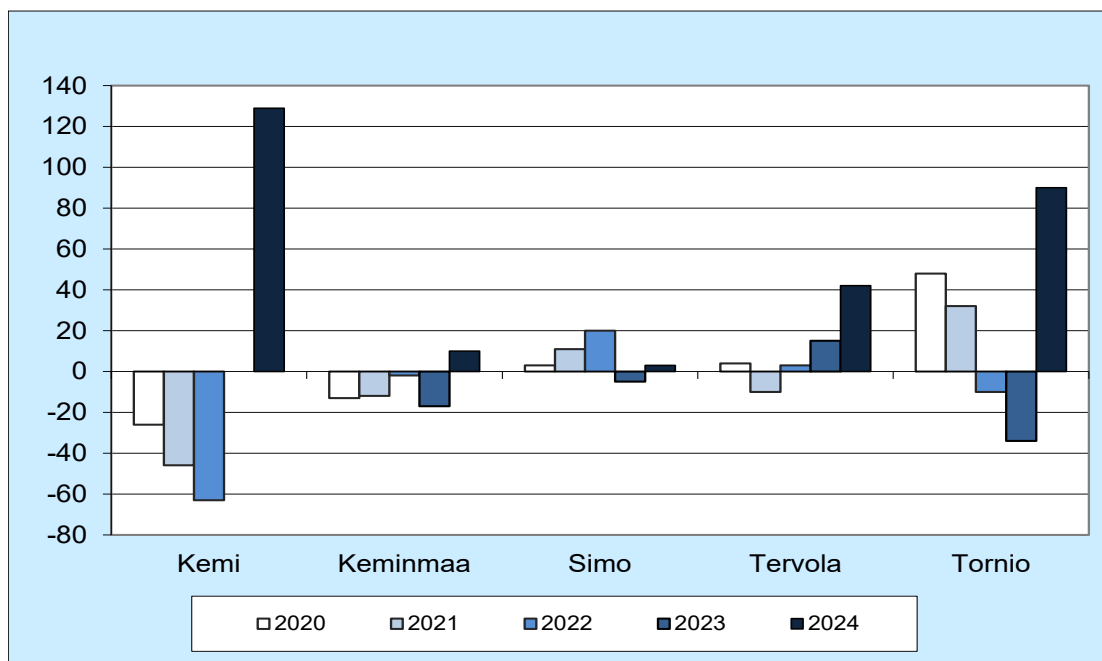
Nettomuutto on ollut tammi-huhtikuussa 2024 positiivinen Kemi-Tornio-seudulla. Seudulle muutti 274 henkeä enemmän kuin täältä muutti pois. Kuntien välinen nettomuutto oli 68 henkeä positiivinen

ja nettomaahanmuutosta saatiin muuttovoittoa 206:n hengen verran. Kaikki Kemi-Tornio-seudun kunnat saivat alkuvuonna muuttovoittoa.

Taulukko 2 Nettomuutto Kemi-Tornio-seudulla tammi-huhtikuussa 2020-2024

	Tammi-huhtikuu				
	2020	2021	2022	2023	2024
Kemi	-26	-46	-63	0	129
Keminmaa	-13	-12	-2	-17	10
Simo	3	11	20	-5	3
Tervola	4	-10	3	15	42
Tornio	48	32	-10	-34	90
Yhteensä	16	-25	-52	-41	274

Kaavio 6 Nettomuutto Kemi-Tornio-seudulla tammi-huhtikuussa 2020-2024



## VÄKILUVUN MUUTOS

Kemi-Tornio-seudun asukasluku kasvoi tammi-huhtikuun 2024 aikana 143:lla hengellä. Väkiluku kasvoi Kemissä, Tervolassa ja Torniossa.

Ennakkoväkiluvun mukaan ero Kemin ja Tornion välillä oli huhtikuun 2024 lopussa Tornion hyväksi 1617 henkeä, kun se oli vuodenvaihteessa 1647 henkeä.

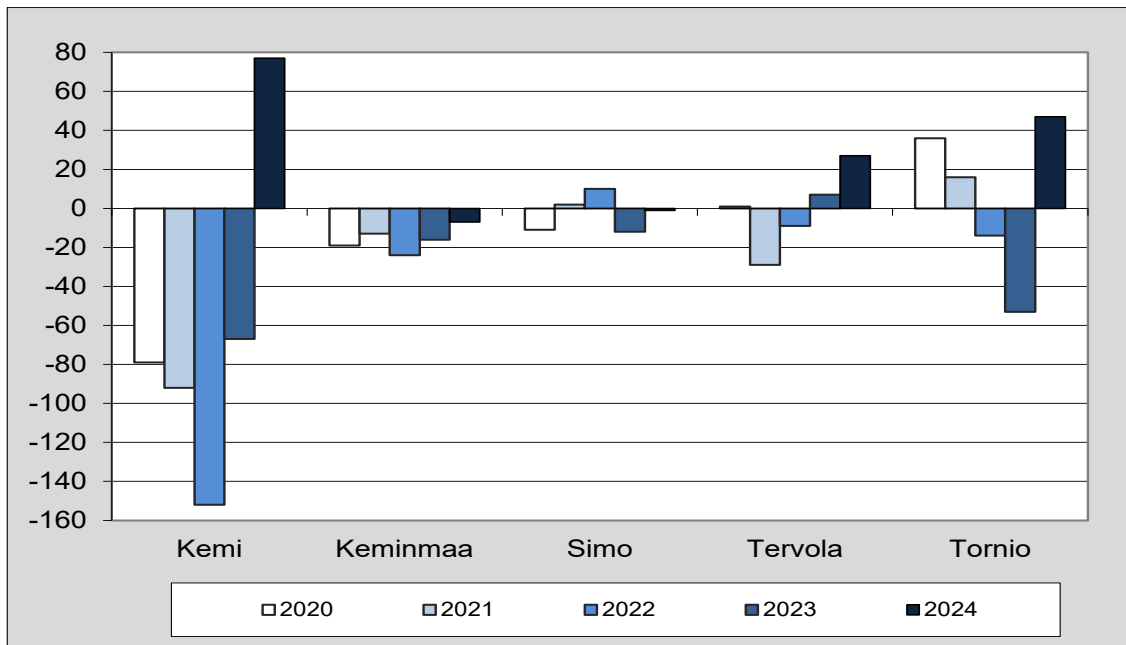
Taulukko 3 Väkiluvun muutos Kemi-Tornio-seudulla tammi-huhtikuussa 2020-2024

	Tammi-huhtikuu					Muutos%**	Ennakkoväkiluku 30.4.2024
	2020	2021	2022	2023	2024*		
Kemi	-79	-92	-152	-67	77	0,4	19 448
Keminmaa	-19	-13	-24	-16	-7	-0,1	7 684
Simo	-11	2	10	-12	-1	0,0	2 827
Tervola	1	-29	-9	7	27	1,0	2 858
Tornio	36	16	-14	-53	47	0,2	21 065
Yhteensä	-72	-116	-189	-141	143	0,3	53 882

\*sisältää väkiluvun korjauksen

\*\*Väkiluvun muutos (%) 31.12.2023-30.4.2024

Kaavio 7 Väkiluvun muutos Kemi-Tornio-seudulla tammi-huhtikuussa 2020-2024

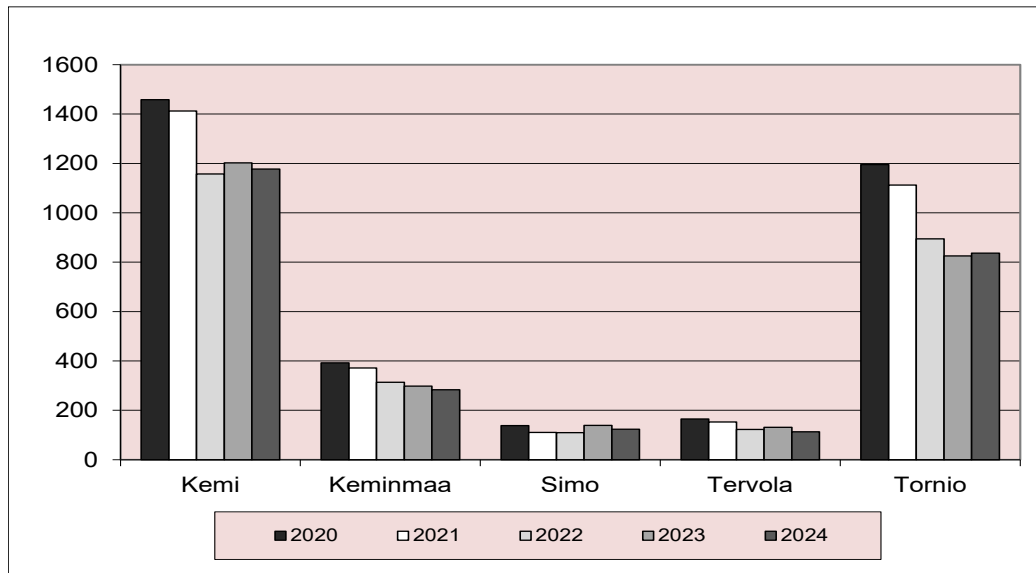


## TYÖTTÖMYYS

Kemi-Tornio-seudulla oli tammi-huhtikuussa 2024 työttömänä 62 henkeä vähemmän kuin tammi-huhtikuussa 2023. Työttömien lukumäärä lisääntyi Torniossa ja väheni seudun muissa kunnissa.

Suhteellisesti eniten työttömien lukumäärä väheni Tervolassa (-14 %) ja Simossa (-11 %). Kemissä oli työttömänä 25 henkeä vähemmän kuin vuotta aiemmin.

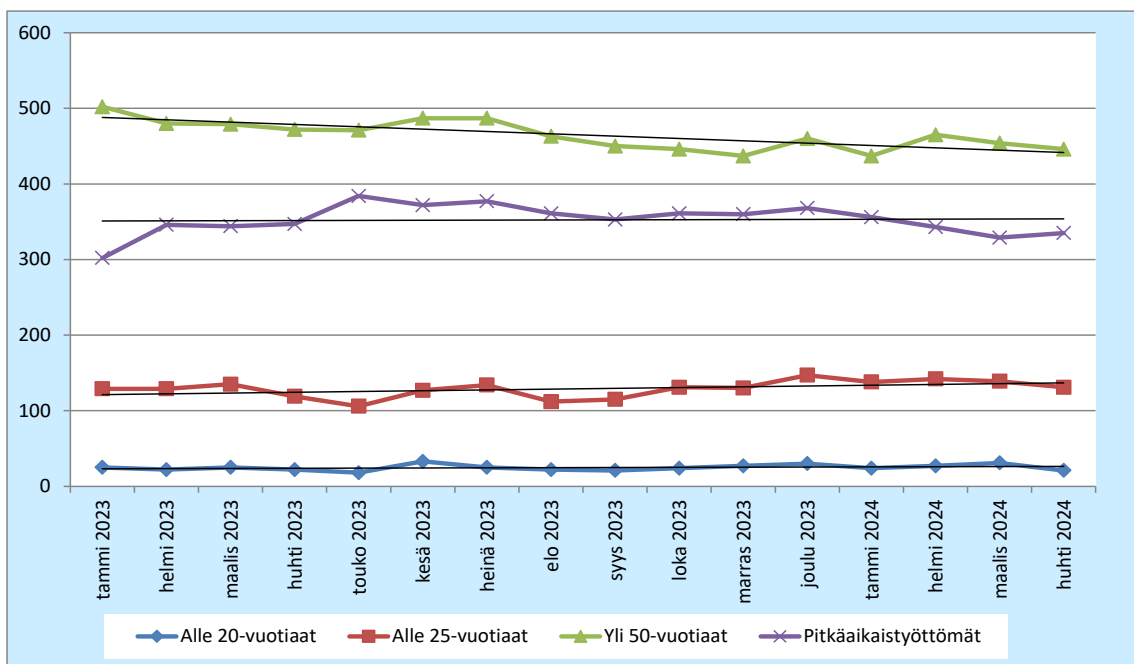
Kaavio 8 Työttömien määrä Kemi-Tornio-seudulla tammi-huhtikuussa 2020-2024



Kemissä alle 25-vuotiaiden työttömien määrä on noussut vuoden 2023 huhtikuuhun verrattuna. Yli 50-vuotiaita työttömiä ja pitkäaikaistyöttömiä on

vähemmän kuin vuotta aikaisemmin. Trendi on laskusuuntainen yli 50-vuotiaiden työttömien ryhmässä.

Kaavio 9 Alle 20-vuotiaiden, alle 25-vuotiaiden, yli 50-vuotiaiden ja pitkäaikaistyöttömien määrä Kemissä 2023-2024



Työttömyysaste oli Kemi-Tornio-seudulla 10,8 % tammi-huhtikuussa 2024. Vuotta aiemmin työttömänä oli 11,0 % työvoimasta. Työttömyysaste nousi hieman Torniossa ja laski seudun muissa kunnis-

sa. Työttömyysaste on korkein Kemissä ja matalin Keminmaassa.

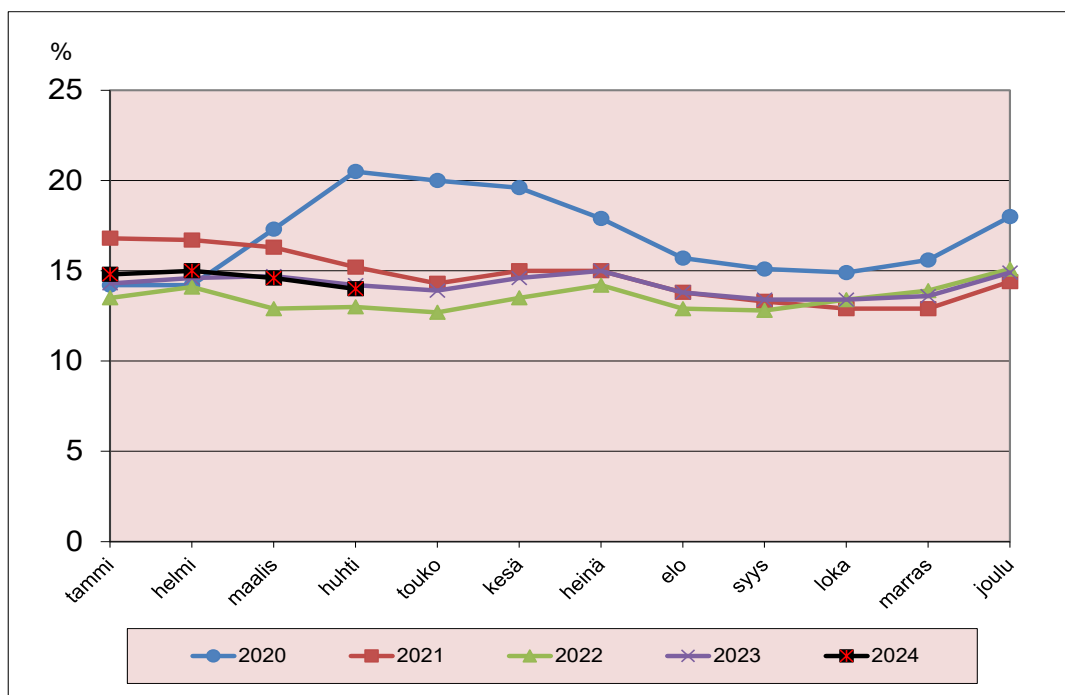
Taulukko 4 Työttömyysaste Kemi-Tornio-seudulla tammi-huhtikuussa 2020-2024

	Tammi-huhtikuu				
	2020	2021	2022	2023	2024
Kemi	16,6	16,4	13,3	14,7	14,6
Keminmaa	10,8	10,3	8,8	8,4	8,1
Simo	11,8	9,8	9,5	12,1	11,0
Tervola	13,1	12,1	10,0	10,7	9,3
Tornio	12,2	11,5	9,2	8,6	8,7
Yhteensä	13,6	13,0	10,7	11,0	10,8

Koronaviruksen leviämisen hidastamiseen liittyvät toimet käänisivät työttömyyden vahvaan nousuun niin Kemissä kuin muualla Lapissa maaliskuussa 2020. Vuoden 2021 aikana Kemin työttömyysaste laski koronapandemiaa edeltävälle tasolle.

Työttömyysasteessa on kausivaihteluja vuosittain siten, että matalimmillaan työttömyysaste on yleensä toukokuussa ja syys-lokakuussa. Korkeimmillaan se on vuodenvaihteessa ja kesä-heinäkuussa. Tammikuun jälkeen työttömyys yleensä lähtee laskuun ja niin on käynyt myös tänä vuonna. Huhtikuun 2024 lopussa Kemin työttömyysaste oli 14,0 %.

Kaavio 10 Kemin työttömyysasteen kehitys 2020-2024

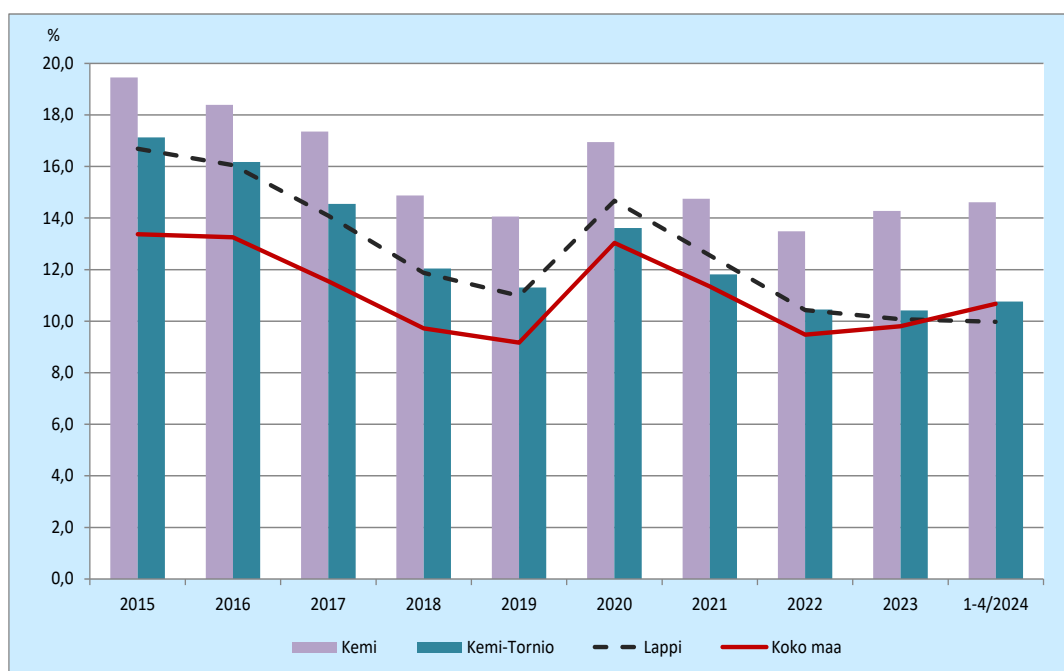




Kemin työttömyysaste on ollut koko Lapin työttömyysastetta korkeampi vuodesta 2009 lähtien. Tammi-huhtikuussa 2024 koko maan työttömyysaste oli 3,9 %-yksikköä alhaisempi kuin Kemin työt-

tömyysaste. Kemi-Tornio-seudun työttömyysaste oli koko maan työttömyysasteen tasolla.

Kaavio 11 Työttömyysasteen kehitys 2015-2024



## TALOUSPALVELUIDEN JULKAISUT VUONNA 2024

1/2024	Katsaus Kemin ja Kemi-Tornio-seudun kehitykseen 1/2024
2/2024	Katsaus Kemin ja Kemi-Tornio-seudun kehitykseen 2/2024
3/2024	Toimintakertomus ja tilinpäätös 2023
4/2024	Katsaus Kemin ja Kemi-Tornio-seudun kehitykseen 3/2024
5/2024	Katsaus Kemin ja Kemi-Tornio-seudun kehitykseen 4/2024

ISSN-L 2323-8011

ISSN 2323-8011

ISSN 2323-802X