

Katsaus Kemin ja Kemi-Tornio-seudun kehitykseen 6/2024

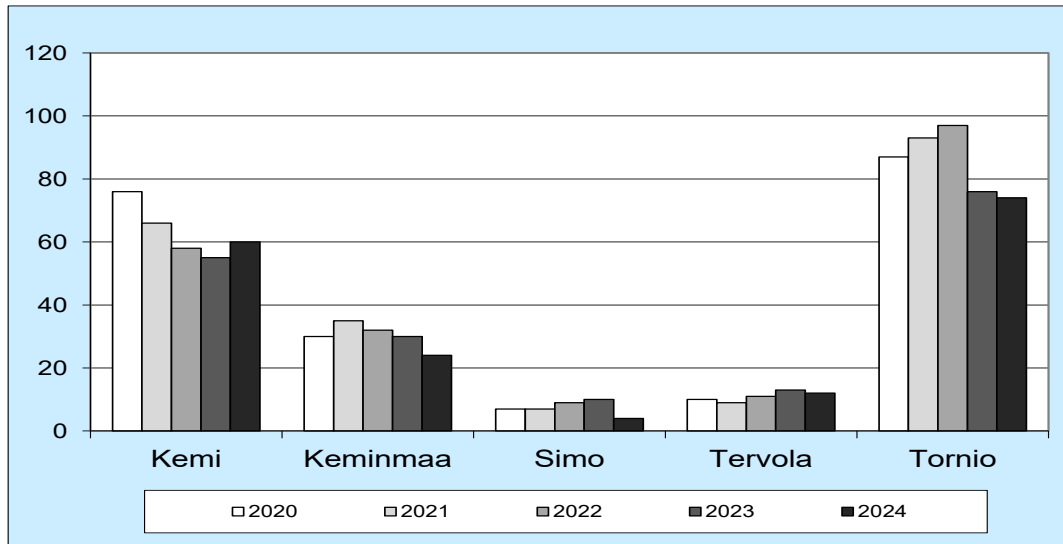


SYNTYNEET

Kemi-Tornio-seudulla on syntynyt tammi-kesäkuussa 2024 ennakkotietojen mukaan 174 lasta, mikä on 10 lasta vähemmän kuin tammi-kesäkuussa 2023. Syntyneiden määrä väheni Keminmaassa,

Simossa, Tervolassa ja Torniossa ja lisääntyi Kemissä. Kemissä syntyi tammi-kesäkuussa 60 lasta.

Kaavio 1 Syntyneet Kemi-Tornio-seudulla tammi-kesäkuussa 2020-2024

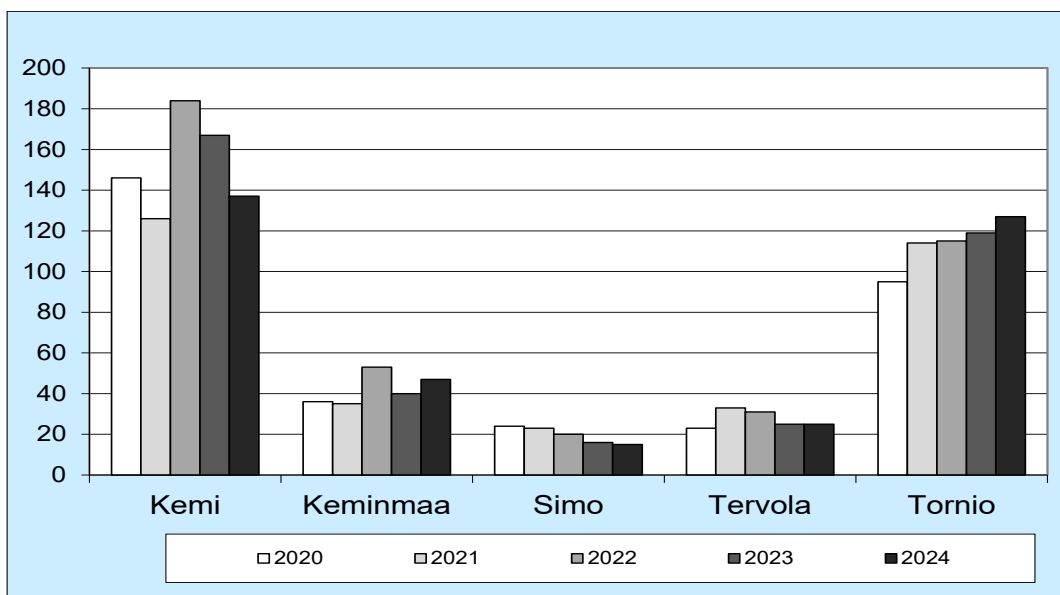


KUOLLEET

Kuolleita on tilastoitu Kemi-Tornio-seudulla tammi-kesäkuussa 2024 yhteensä 16 henkeä vähemmän kuin vuotta aiemmin. Kuolleiden määrä väheni vuoden takaiseen verrattuna Kemissä ja Simossa.

Tammi-kesäkuussa 2020-2023 Kemi-Tornio-seudulla on kuollut keskimäärin 356 henkeä, kun luku vuonna 2024 on 351.

Kaavio 2 Kuolleet Kemi-Tornio-seudulla tammi-kesäkuussa 2020-2024



LUONNOLLINEN VÄESTÖNKASVU

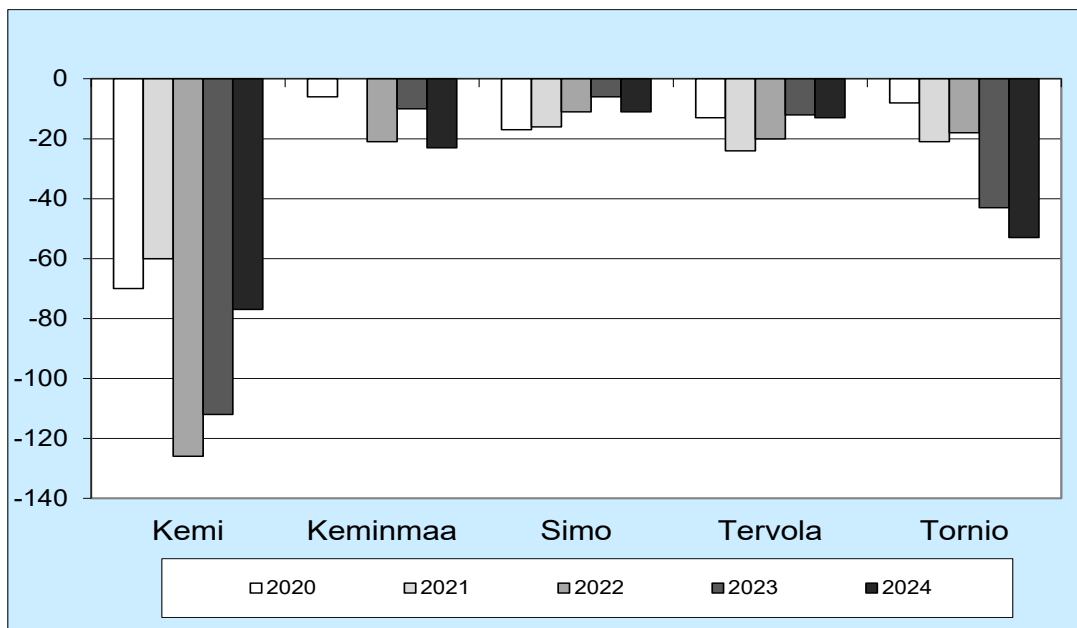
Kemi-Tornio-seudun luonnollinen väestönkasvu oli tammi-kesäkuussa 2024 negatiivinen. Kuolleita oli enemmän kuin syntyneitä kaikissa seudun kun-

nissa. Edellisvuoden tammi-kesäkuuhun verrattuna tilanne parani Kemissä.

Taulukko 1 Luonnollinen väestönkasvu Kemi-Tornio-seudulla tammi-kesäkuussa 2020-2024

	Tammi-kesäkuu				
	2020	2021	2022	2023	2024
Kemi	-70	-60	-126	-112	-77
Keminmaa	-6	0	-21	-10	-23
Simo	-17	-16	-11	-6	-11
Tervola	-13	-24	-20	-12	-13
Tornio	-8	-21	-18	-43	-53
Yhteensä	-114	-121	-196	-183	-177

Kaavio 3 Luonnollinen väestönkasvu Kemi-Tornio-seudulla tammi-kesäkuussa 2020-2024

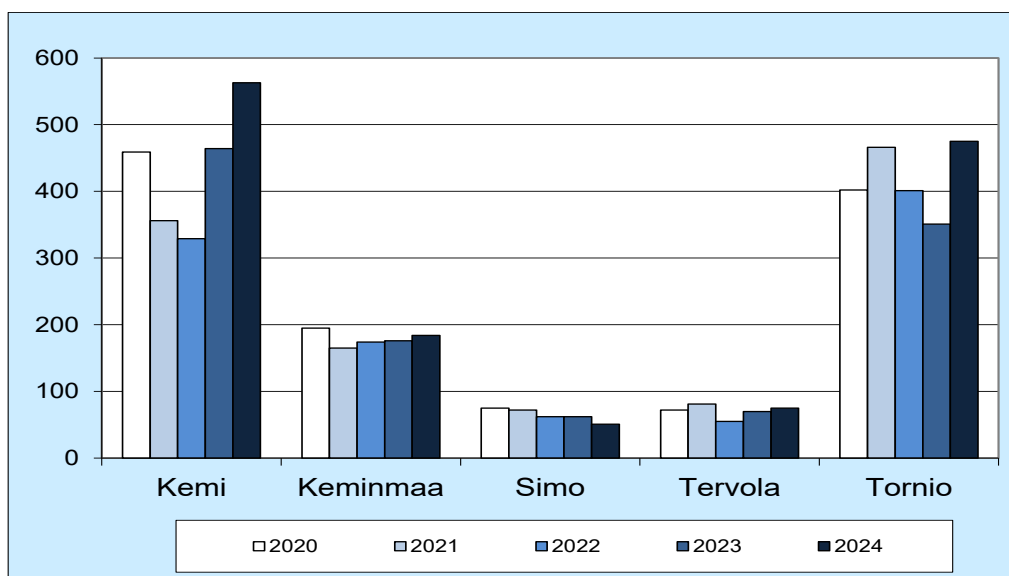


MUUTTOLIIKE

Kemi-Tornio-seudulle muutti tammi-kesäkuussa 2024 yhteensä 1 348 henkeä, mikä oli peräti 225 henkeä enemmän kuin vuotta aiemmin. Tulomuut-

taneiden määrä lisääntyi seudun kunnissa Simoa lukuun ottamatta.

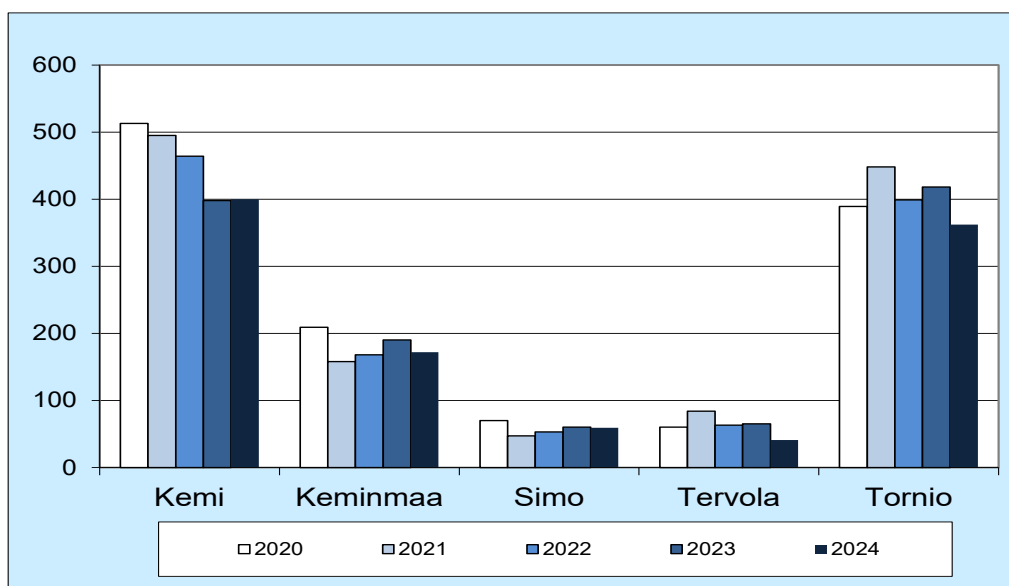
Kaavio 4 Tulomuutto Kemi-Tornio-seudulle tammi-kesäkuussa 2020-2024



Lähtömuuttaneita on ollut Kemi-Tornio-seudulla tammi-kesäkuussa 2024 yhteensä 97 henkeä vähemmän kuin edellisvuoden tammi-kesäkuussa. Lähtömuuttaneiden määrä lisääntyi Kemissä kahdella henkilöllä ja väheni seudun muissa kunnissa.

Lähtömuuttaneita oli tammi-kesäkuussa 2024 yhteensä 1 034 henkeä, joista 400 muutti Kemistä, 362 Tornioista ja 272 yhteensä Keminmaasta, Simosta ja Tervolasta.

Kaavio 5 Lähtömuutto Kemi-Tornio-seudulta tammi-kesäkuussa 2020-2024



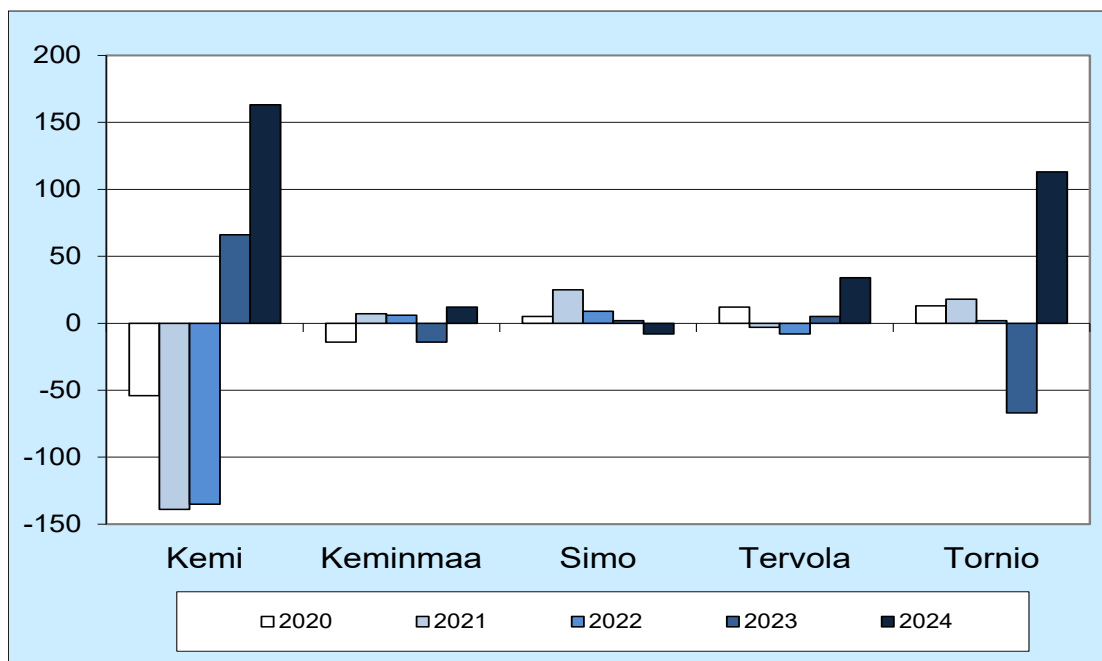
Nettomuutto on ollut tammi-kesäkuussa 2024 positiivinen Kemi-Tornio-seudulla. Seudulle muutti 314 henkeä enemmän kuin täältä muutti pois. Kuntien välinen nettomuutto oli 59 henkeä positiivinen

ja nettomaahanmuutosta saatiin muuttovoittoa 255:n hengen verran. Seudun kunnat Simoa lukuun ottamatta saivat alkuvuonna muuttovoittoa.

Taulukko 2 Nettomuutto Kemi-Tornio-seudulla tammi-kesäkuussa 2020-2024

	Tammi-kesäkuu				
	2020	2021	2022	2023	2024
Kemi	-54	-139	-135	66	163
Keminmaa	-14	7	6	-14	12
Simo	5	25	9	2	-8
Tervola	12	-3	-8	5	34
Tornio	13	18	2	-67	113
Yhteensä	-38	-92	-126	-8	314

Kaavio 6 Nettomuutto Kemi-Tornio-seudulla tammi-kesäkuussa 2020-2024



VÄKILUVUN MUUTOS

Kemi-Tornio-seudun asukasluku kasvoi tammi-kesäkuun 2024 aikana 126:lla hengellä. Väkiluku kasvoi Kemissä, Tervolassa ja Torniossa.

Ennakkoväkiluvun mukaan ero Kemin ja Tornion välillä oli kesäkuun 2024 lopussa Tornion hyväksi 1635 henkeä, kun se oli vuodenvaihteessa 1647 henkeä.

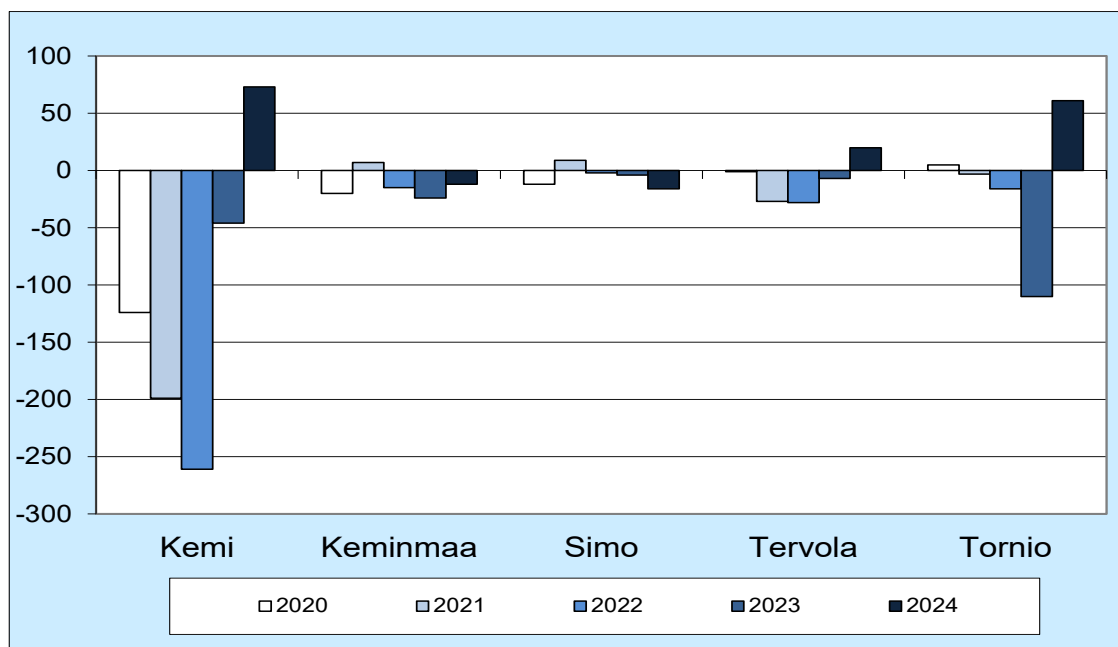
Taulukko 3 Väkiluvun muutos Kemi-Tornio-seudulla tammi-kesäkuussa 2020-2024

	Tammi-kesäkuu					Muutos%**	Ennakkoväkiluku 30.6.2024
	2020	2021	2022	2023	2024*		
Kemi	-124	-199	-261	-46	73	0,4	19 444
Keminmaa	-20	7	-15	-24	-12	-0,2	7 679
Simo	-12	9	-2	-4	-16	-0,6	2 812
Tervola	-1	-27	-28	-7	20	0,7	2 851
Tornio	5	-3	-16	-110	61	0,3	21 079
Yhteensä	-152	-213	-322	-191	126	0,2	53 865

*sisältää väkiluvun korjauksen

**Väkiluvun muutos (%) 31.12.2023-30.6.2024

Kaavio 7 Väkiluvun muutos Kemi-Tornio-seudulla tammi-kesäkuussa 2020-2024

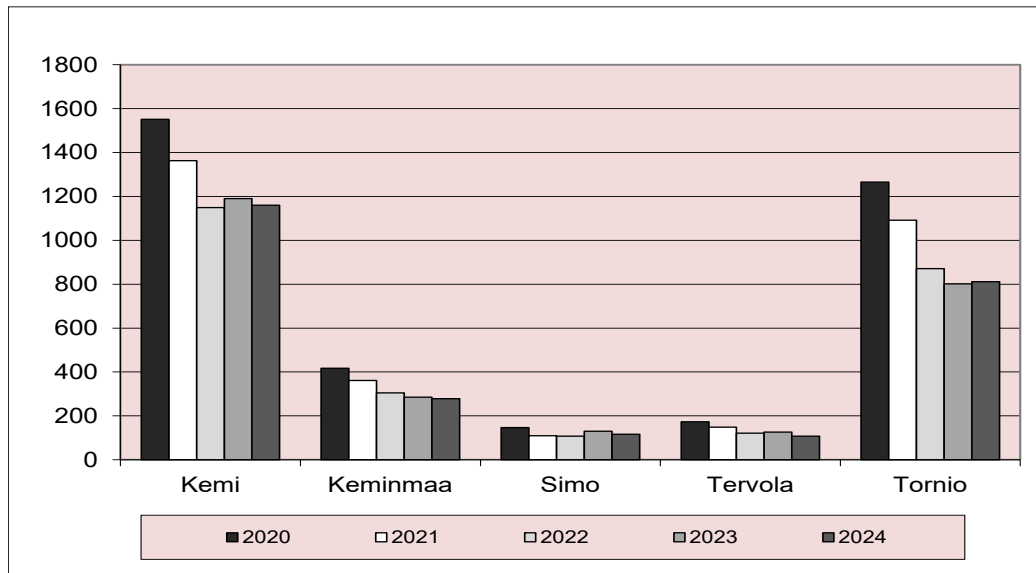


TYÖTTÖMYYS

Kemi-Tornio-seudulla oli tammi-kesäkuussa 2024 työttömänä 60 henkeä vähemmän kuin tammi-kesäkuussa 2023. Työttömien lukumäärä lisääntyi hieman Torniossa ja väheni seudun muissa kun-

nissa. Suhteellisesti eniten työttömien lukumäärä väheni Tervolassa (-15 %) ja Simossa (-11 %). Kemissä oli työttömänä 31 henkeä vähemmän kuin vuotta aiemmin.

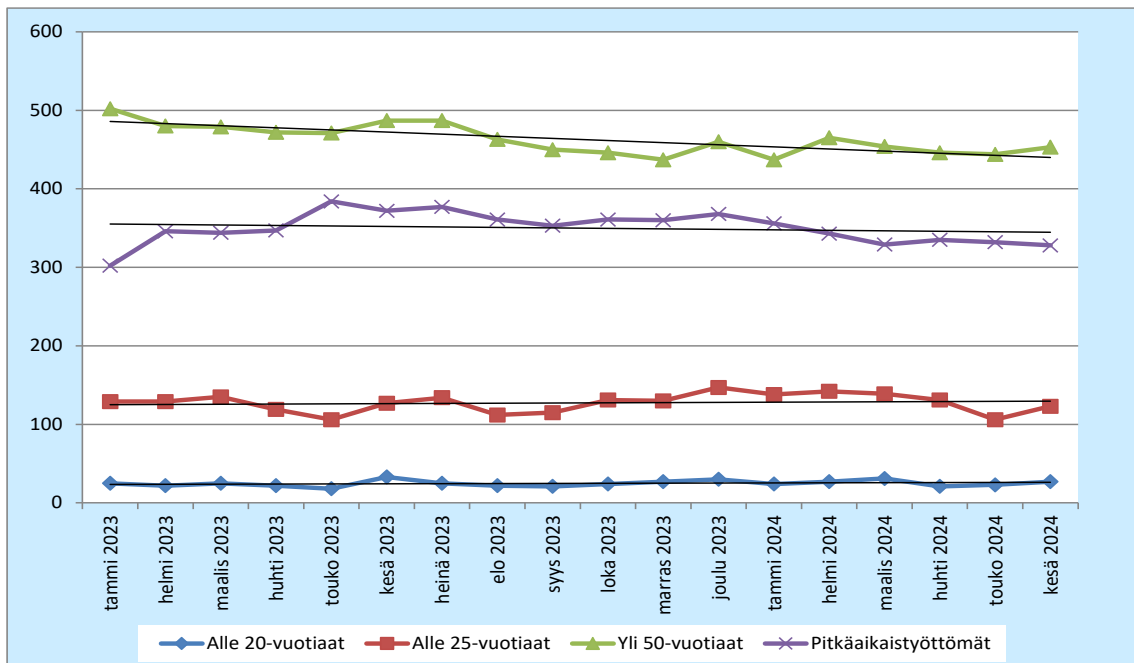
Kaavio 8 Työttömien määrä Kemi-Tornio-seudulla tammi-kesäkuussa 2020-2024



Kemissä alle 20-vuotiaiden ja alle 25-vuotiaiden työttömien määrä on laskenut vuoden 2023 kesäkuuhun verrattuna. Yli 50-vuotiaita työttömiä ja pitkäaikaistyöttömiä on myös vähemmän kuin

vuotta aikaisemmin. Trendi on laskusuuntainen yli 50-vuotiaiden työttömien ja pitkäaikaistyöttömien ryhmissä.

Kaavio 9 Alle 20-vuotiaiden, alle 25-vuotiaiden, yli 50-vuotiaiden ja pitkäaikaistyöttömien määrä Kemissä 2023-2024



Työttömyysaste oli Kemi-Tornio-seudulla 10,5 % tammi-kesäkuussa 2024. Vuotta aiemmin työttömänä oli 10,7 % työvoimasta. Työttömyysaste säilyi ennallaan Torniossa ja laski seudun muissa kunnis-

sa. Työttömyysaste on korkein Kemissä ja matalin Keminmaassa.

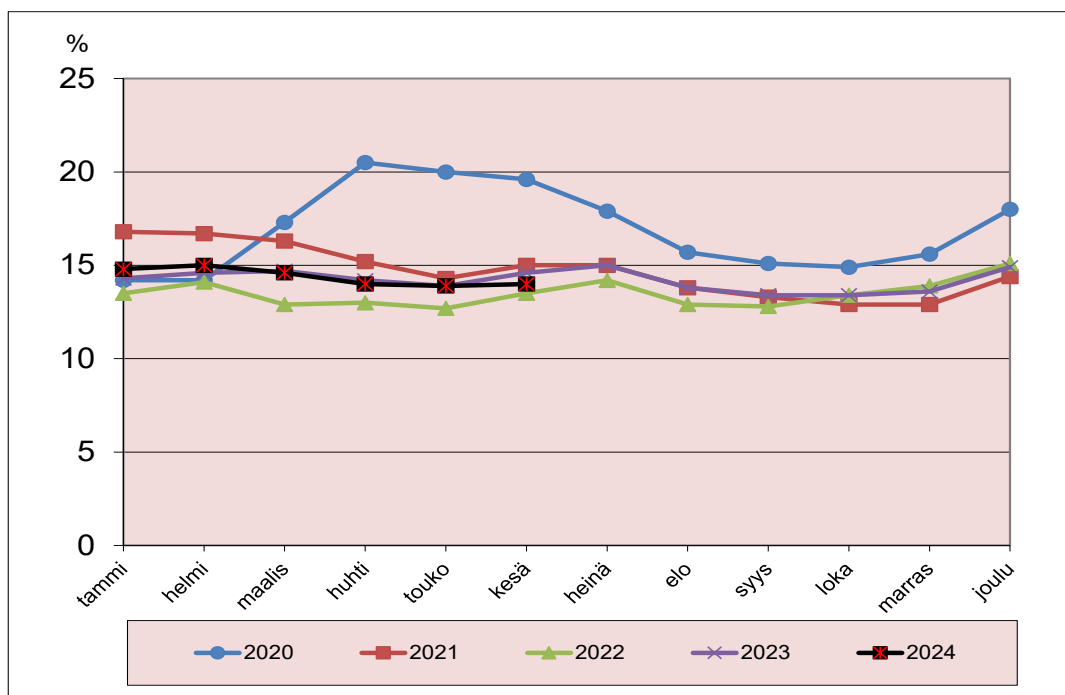
Taulukko 4 Työttömyysaste Kemi-Tornio-seudulla tammi-kesäkuussa 2020-2024

	Tammi-kesäkuu				
	2020	2021	2022	2023	2024
Kemi	17,7	15,8	13,3	14,5	14,4
Keminmaa	11,4	10,0	8,5	8,1	7,9
Simo	12,5	9,7	9,3	11,4	10,4
Tervola	13,7	11,8	9,9	10,3	8,8
Tornio	12,9	11,2	9,0	8,4	8,4
Yhteensä	14,4	12,6	10,5	10,7	10,5

Koronaviruksen leviämisen hidastamiseen liittyvät toimet käänivät työttömyyden vahvaan nousuun niin Kemissä kuin muualla Lapissa maaliskuussa 2020. Vuoden 2021 aikana Kemin työttömyysaste laski koronapandemiaa edeltävälle tasolle.

Työttömyysasteessa on kausivaihteluja vuosittain siten, että matalimmillaan työttömyysaste on yleensä toukokuussa ja syys-lokakuussa. Korkeimmillaan se on vuodenvaihteessa ja kesä-heinäkuussa. Tammikuun jälkeen työttömyys yleensä lähtee laskuun ja niin on käynyt myös tänä vuonna. Kesäkuun 2024 lopussa Kemin työttömyysaste oli 14,0 %.

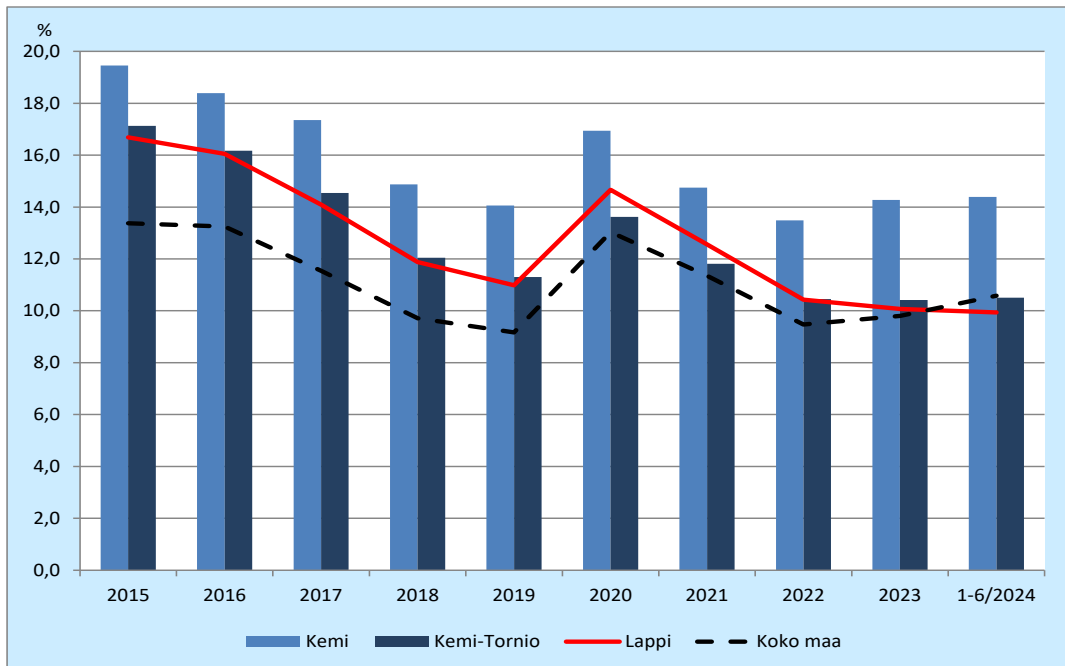
Kaavio 10 Kemin työttömyysasteen kehitys 2020-2024



Kemin työttömyysaste on ollut koko Lapin työttömyysastetta korkeampi vuodesta 2009 lähtien. Tammi-kesäkuussa 2024 koko maan työttömyysaste oli 3,8 %-yksikköä alhaisempi kuin Kemin työttö-

myysaste. Kemi-Tornio-seudun työttömyysaste oli koko maan työttömyysasteen tasolla.

Kaavio 11 Työttömyysasteen kehitys 2015-2024



TALOUSPALVELUIDEN JULKAISUT VUONNA 2024

1/2024	Katsaus Kemin ja Kemi-Tornio-seudun kehitykseen 1/2024
2/2024	Katsaus Kemin ja Kemi-Tornio-seudun kehitykseen 2/2024
3/2024	Toimintakertomus ja tilinpäätös 2023
4/2024	Katsaus Kemin ja Kemi-Tornio-seudun kehitykseen 3/2024
5/2024	Katsaus Kemin ja Kemi-Tornio-seudun kehitykseen 4/2024
6/2024	Katsaus Kemin ja Kemi-Tornio-seudun kehitykseen 5/2024
7/2024	Katsaus Kemin ja Kemi-Tornio-seudun kehitykseen 6/2024

ISSN-L 2323-8011

ISSN 2323-8011

ISSN 2323-802X