

Katsaus Kemin ja Kemi-Tornio-seudun kehitykseen 5/2024

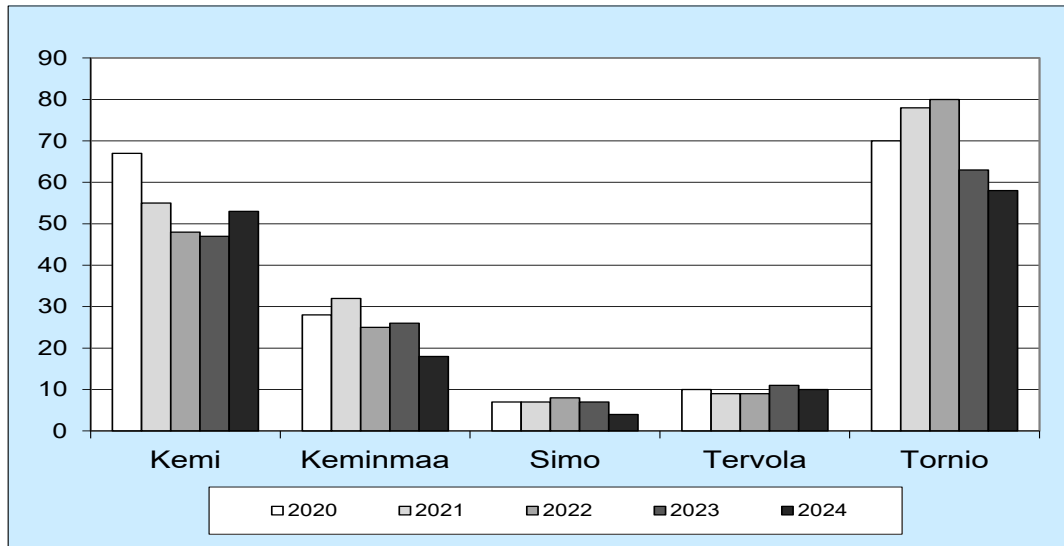


SYNTYNEET

Kemi-Tornio-seudulla on syntynyt tammi-toukokuussa 2024 ennakkotietojen mukaan 143 lasta, mikä on 11 lasta vähemmän kuin tammi-toukokuussa 2023. Syntyneiden määrä väheni Kemin-

maassa, Simossa, Tervolassa ja Torniossa ja lisääntyi Kemissä. Kemissä syntyi tammi-toukokuussa 53 lasta.

Kaavio 1 Syntyneet Kemi-Tornio-seudulla tammi-toukokuussa 2020-2024

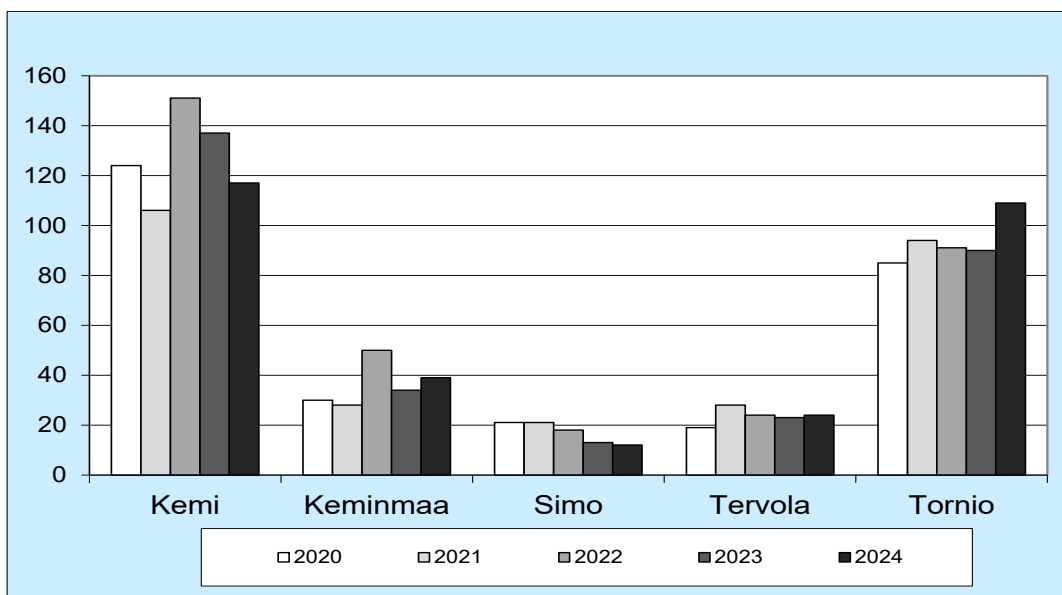


KUOLLEET

Kuolleita on tilastoitu Kemi-Tornio-seudulla tammi-toukokuussa 2024 yhteensä neljä henkeä enemmän kuin vuotta aiemmin. Kuolleiden määrä väheni vuoden takaiseen verrattuna Kemissä ja Si-

mossa ja lisääntyi seudun muissa kunnissa. Tammi-toukokuussa 2020-2023 Kemi-Tornio-seudulla on kuollut keskimäärin 297 henkeä, kun luku vuonna 2024 on 301.

Kaavio 2 Kuolleet Kemi-Tornio-seudulla tammi-toukokuussa 2020-2024



LUONNOLLINEN VÄESTÖNKASVU

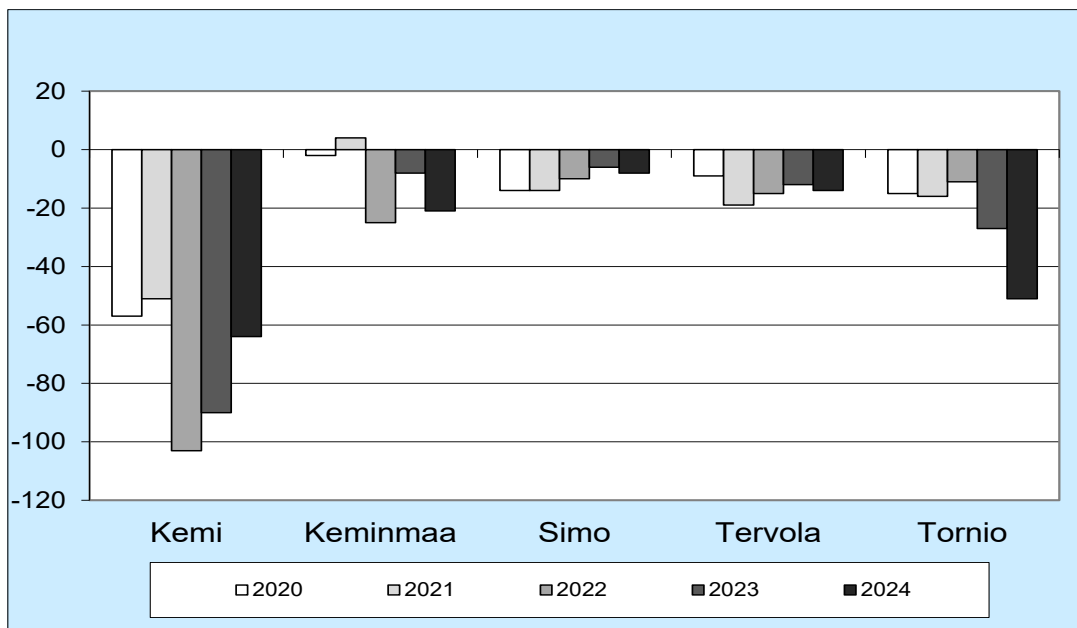
Kemi-Tornio-seudun luonnollinen väestönkasvu oli tammi-toukokuussa 2024 negatiivinen. Kuolleita oli enemmän kuin syntyneitä kaikissa seudun kun-

nissa. Edellisvuoden tammi-toukokuuhun verrattuna tilanne parani Kemissä.

Taulukko 1 Luonnollinen väestönkasvu Kemi-Tornio-seudulla tammi-toukokuussa 2020-2024

	Tammi-toukokuu				
	2020	2021	2022	2023	2024
Kemi	-57	-51	-103	-90	-64
Keminmaa	-2	4	-25	-8	-21
Simo	-14	-14	-10	-6	-8
Tervola	-9	-19	-15	-12	-14
Tornio	-15	-16	-11	-27	-51
Yhteensä	-97	-96	-164	-143	-158

Kaavio 3 Luonnollinen väestönkasvu Kemi-Tornio-seudulla tammi-toukokuussa 2020-2024

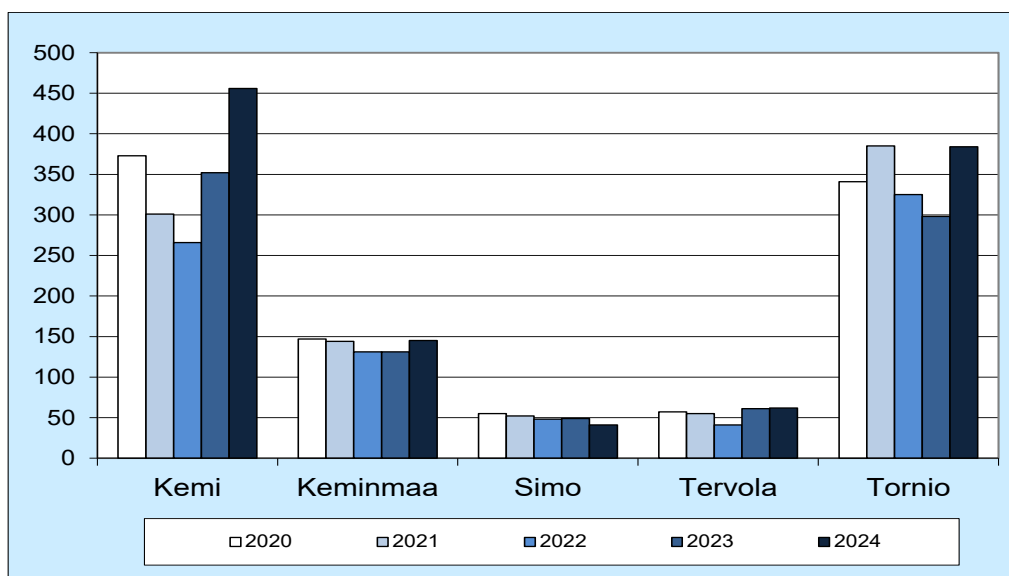


MUUTTOLIIKE

Kemi-Tornio-seudulle muutti tammi-toukokuussa 2024 yhteensä 1 088 henkeä, mikä oli peräti 197 henkeä enemmän kuin vuotta aiemmin. Tulomuut-

taneiden määrä lisääntyi seudun kunnissa Simoa lukuun ottamatta.

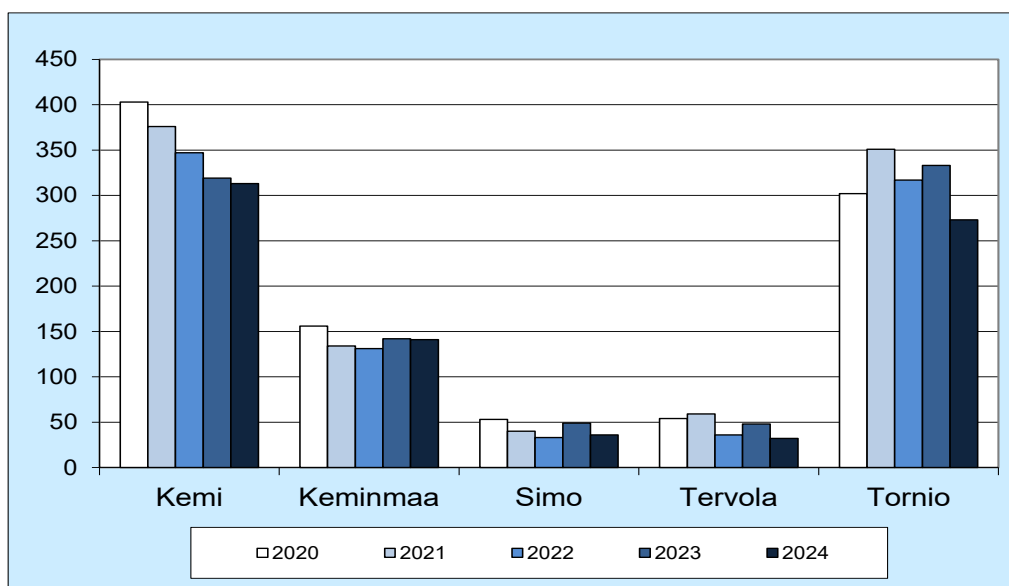
Kaavio 4 Tulomuutto Kemi-Tornio-seudulle tammi-toukokuussa 2020-2024



Lähtömuuttaneita on ollut Kemi-Tornio-seudulla tammi-toukokuussa 2024 yhteensä 96 henkeä vähemmän kuin edellisvuoden tammi-toukokuussa. Lähtömuuttaneiden määrä väheni kaikissa seudun

kunnissa. Lähtömuuttaneita oli tammi-toukokuussa 2024 yhteensä 795 henkeä, joista 313 muutti Kemistä, 273 Tornioista ja 209 yhteensä Keminmaasta, Simosta ja Tervolasta.

Kaavio 5 Lähtömuutto Kemi-Tornio-seudulta tammi-toukokuussa 2020-2024



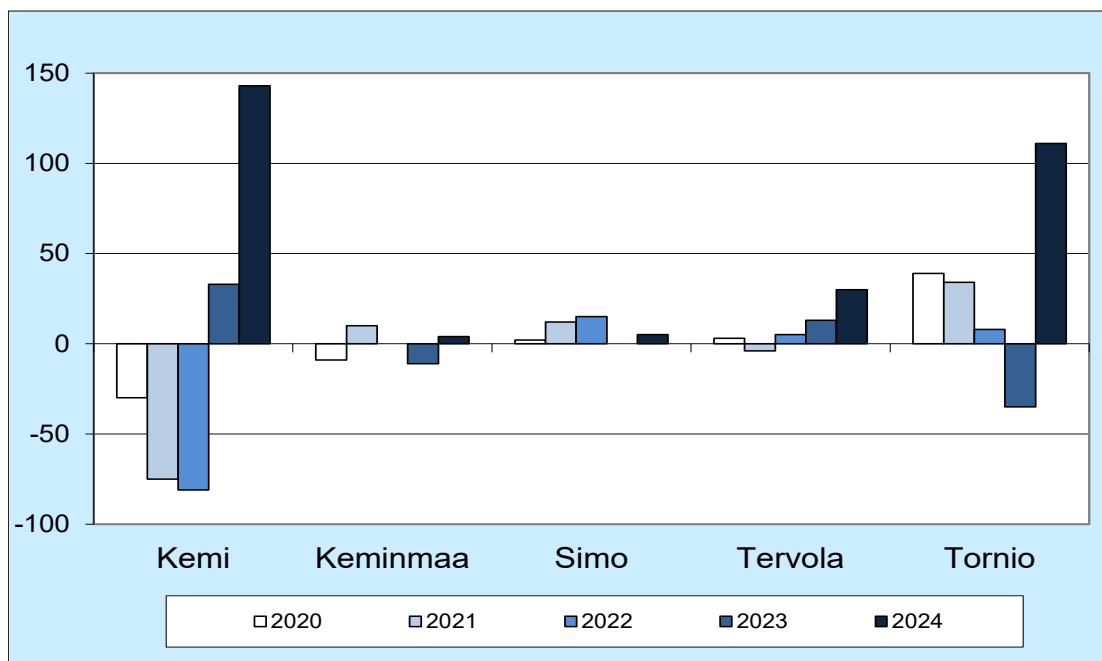
Nettomuutto on ollut tammi-toukokuussa 2024 positiivinen Kemi-Tornio-seudulla. Seudulle muutti 293 henkeä enemmän kuin täältä muutti pois. Kuntien välinen nettomuutto oli 72 henkeä positiivinen

ja nettomaahanmuutosta saatiin muuttovoittoa 221:n hengen verran. Kaikki Kemi-Tornio-seudun kunnat saivat alkuvuonna muuttovoittoa.

Taulukko 2 Nettomuutto Kemi-Tornio-seudulla tammi-toukokuussa 2020-2024

	Tammi-toukokuu				
	2020	2021	2022	2023	2024
Kemi	-30	-75	-81	33	143
Keminmaa	-9	10	0	-11	4
Simo	2	12	15	0	5
Tervola	3	-4	5	13	30
Tornio	39	34	8	-35	111
Yhteensä	5	-23	-53	0	293

Kaavio 6 Nettomuutto Kemi-Tornio-seudulla tammi-toukokuussa 2020-2024



VÄKILUVUN MUUTOS

Kemi-Tornio-seudun asukasluku kasvoi tammi-toukokuun 2024 aikana 127:llä hengellä. Väkiluku kasvoi Kemissä, Tervolassa ja Torniossa.

Ennakkoväkiluvun mukaan ero Kemin ja Tornion välillä oli toukokuun 2024 lopussa Tornion hyväksi 1641 henkeä, kun se oli vuodenvaihteessa 1647 henkeä.

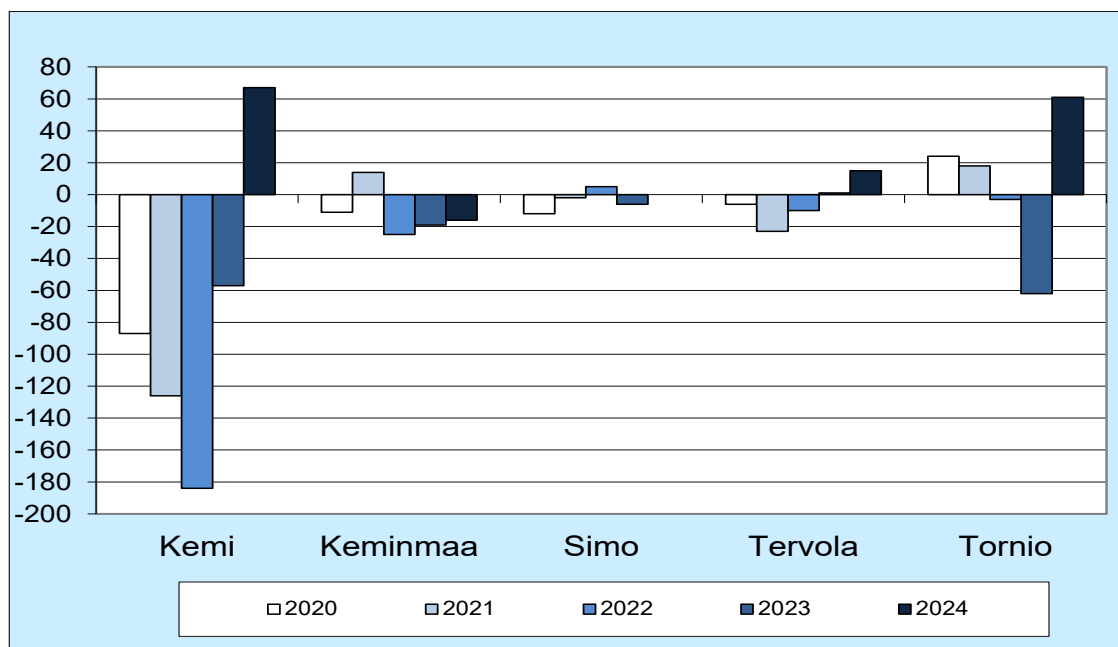
Taulukko 3 Väkiluvun muutos Kemi-Tornio-seudulla tammi-toukokuussa 2020-2024

	Tammi-toukokuu					Muutos%**	Ennakkoväkiluku 31.5.2024
	2020	2021	2022	2023	2024*		
Kemi	-87	-126	-184	-57	67	0,3	19 438
Keminmaa	-11	14	-25	-19	-16	-0,2	7 675
Simo	-12	-2	5	-6	0	0,0	2 828
Tervola	-6	-23	-10	1	15	0,5	2 846
Tornio	24	18	-3	-62	61	0,3	21 079
Yhteensä	-92	-119	-217	-143	127	0,2	53 866

*sisältää väkiluvun korjauksen

**Väkiluvun muutos (%) 31.12.2023-31.5.2024

Kaavio 7 Väkiluvun muutos Kemi-Tornio-seudulla tammi-toukokuussa 2020-2024

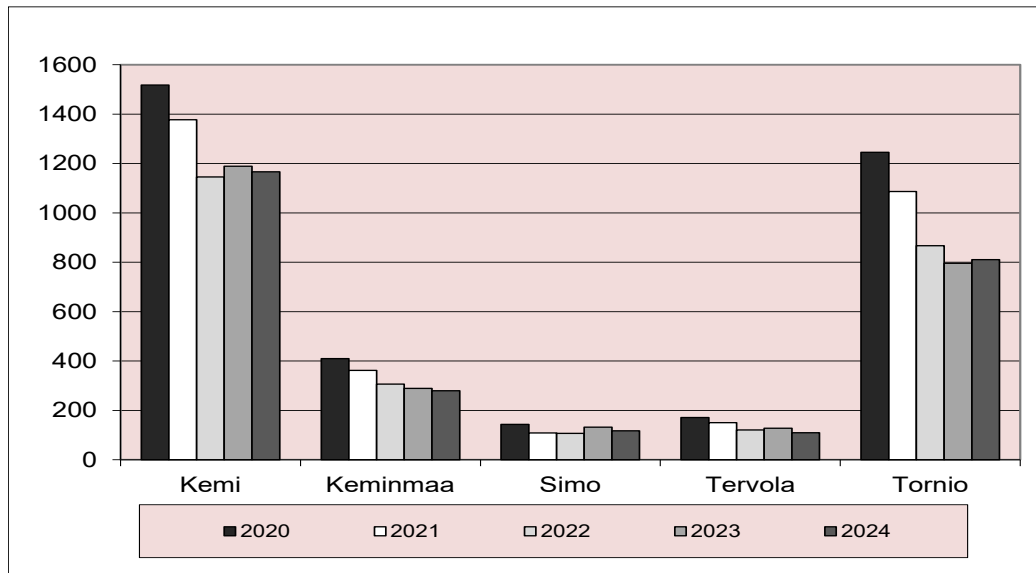


TYÖTTÖMYYS

Kemi-Tornio-seudulla oli tammi-toukokuussa 2024 työttömänä 50 henkeä vähemmän kuin tammi-toukokuussa 2023. Työttömien lukumäärä lisääntyi hieman Torniossa ja väheni seudun muissa kun-

nissa. Suhteellisesti eniten työttömien lukumäärä väheni Tervolassa (-14 %) ja Simossa (-11 %). Kemissä oli työttömänä 23 henkeä vähemmän kuin vuotta aiemmin.

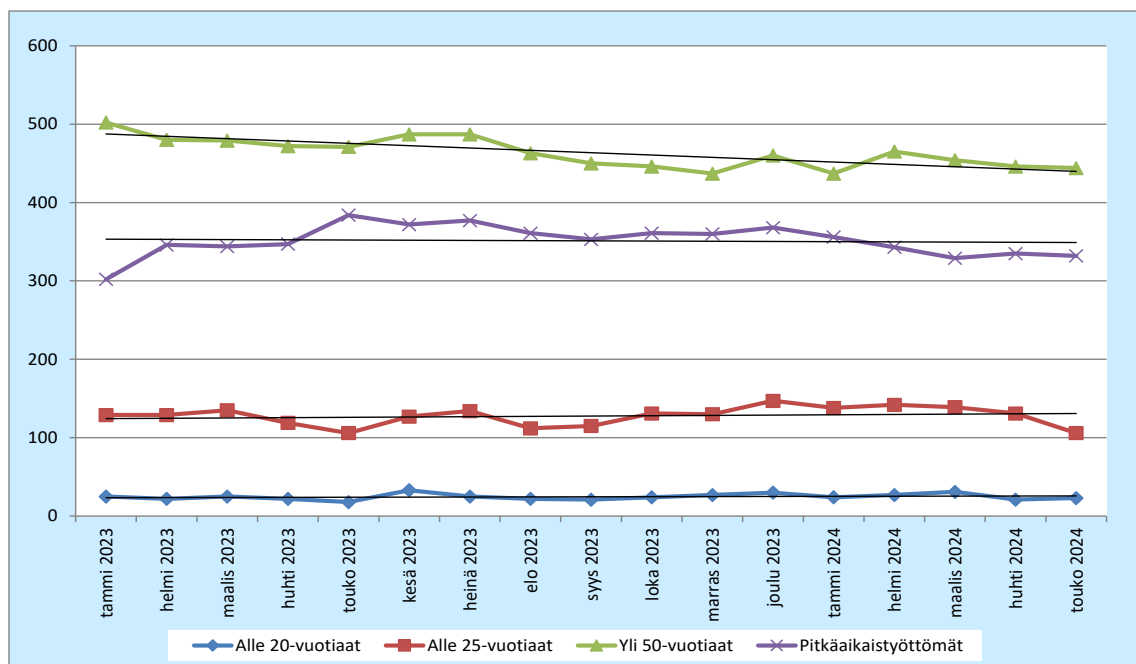
Kaavio 8 Työttömien määrä Kemi-Tornio-seudulla tammi-toukokuussa 2020-2024



Kemissä alle 20-vuotiaiden työttömien määrä on noussut vuoden 2023 toukokuuhun verrattuna. Yli 50-vuotiaita työttömiä ja pitkäaikaistyöttömiä

on vähemmän kuin vuotta aikaisemmin. Trendi on laskusuuntainen yli 50-vuotiaiden työttömien ryhmässä.

Kaavio 9 Alle 20-vuotiaiden, alle 25-vuotiaiden, yli 50-vuotiaiden ja pitkäaikaistyöttömien määrä Kemissä 2023-2024



Työttömyysaste oli Kemi-Tornio-seudulla 10,5 % tammi-toukokuussa 2024. Vuotta aiemmin työttömänä oli 10,7 % työvoimasta. Työttömyysaste nousi hieman Torniossa, säilyi ennallaan Kemissä ja

laski seudun muissa kunnissa. Työttömyysaste on korkein Kemissä ja matalin Keminmaassa.

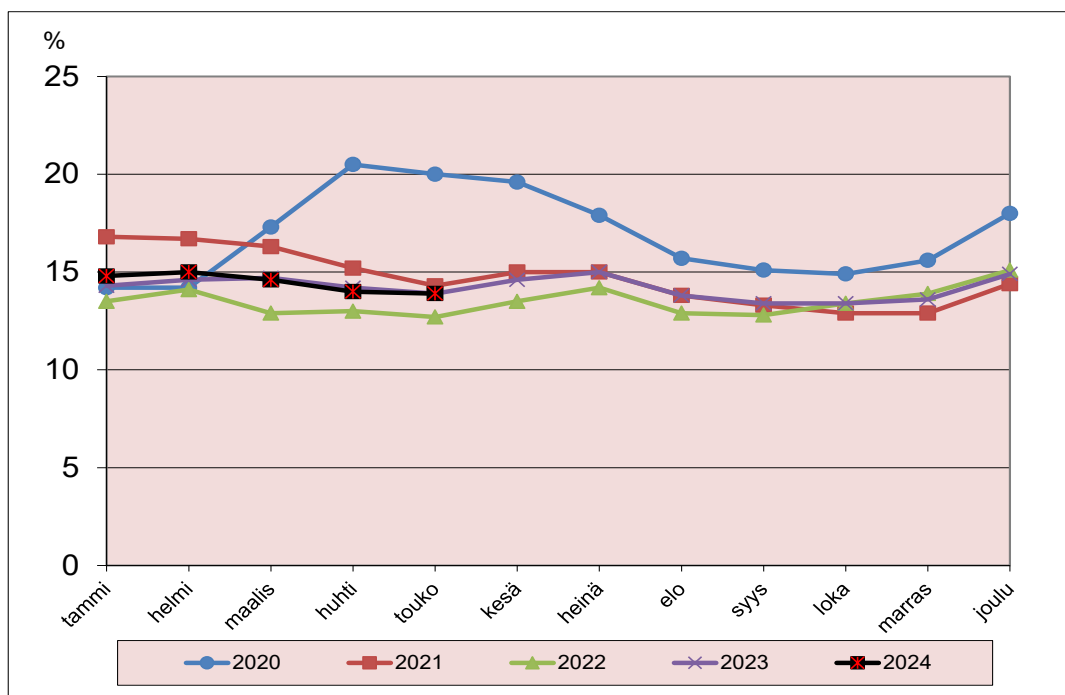
Taulukko 4 Työttömyysaste Kemi-Tornio-seudulla tammi-toukokuussa 2020-2024

	Tammi-toukokuu				
	2020	2021	2022	2023	2024
Kemi	17,3	15,9	13,2	14,5	14,5
Keminmaa	11,2	10,0	8,6	8,2	8,0
Simo	12,2	9,6	9,3	11,5	10,4
Tervola	13,6	11,9	9,9	10,3	9,0
Tornio	12,7	11,2	9,0	8,3	8,4
Yhteensä	14,1	12,7	10,5	10,7	10,5

Koronaviruksen leviämisen hidastamiseen liittyvät toimet käänivät työttömyyden vahvaan nousuun niin Kemissä kuin muualla Lapissa maaliskuussa 2020. Vuoden 2021 aikana Kemin työttömyysaste laski koronapandemiaa edeltävälle tasolle.

Työttömyysasteessa on kausivaihteluja vuosittain siten, että matalimmillaan työttömyysaste on yleensä toukokuussa ja syys-lokakuussa. Korkeimmillaan se on vuodenvaihteessa ja kesä-heinäkuussa. Tammi-kuun jälkeen työttömyys yleensä lähtee laskuun ja niin on käynyt myös tänä vuonna. Toukokuun 2024 lopussa Kemin työttömyysaste oli 13,9 %.

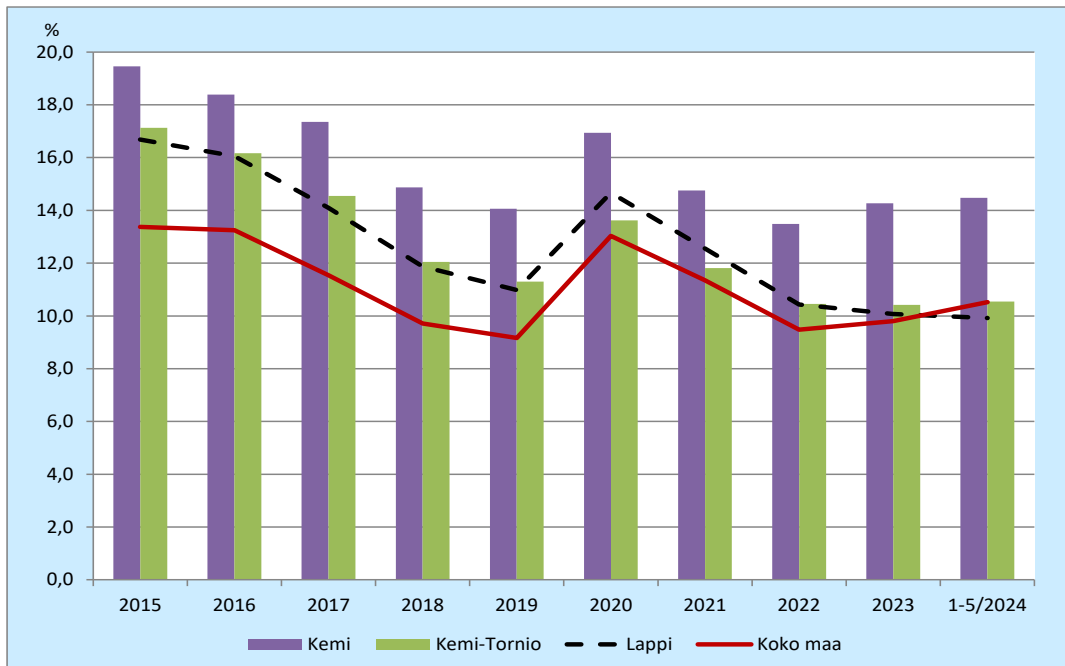
Kaavio 10 Kemin työttömyysasteen kehitys 2020-2024



Kemin työttömyysaste on ollut koko Lapin työttömyysastetta korkeampi vuodesta 2009 lähtien. Tammi-toukokuussa 2024 koko maan työttömyysaste oli 4,0 %-yksikköä alhaisempi kuin Kemin työt-

tömyysaste. Kemi-Tornio-seudun työttömyysaste oli koko maan työttömyysasteen tasolla.

Kaavio 11 Työttömyysasteen kehitys 2015-2024



TALOUSPALVELUIDEN JULKAISUT VUONNA 2024

1/2024	Katsaus Kemin ja Kemi-Tornio-seudun kehitykseen 1/2024
2/2024	Katsaus Kemin ja Kemi-Tornio-seudun kehitykseen 2/2024
3/2024	Toimintakertomus ja tilinpäätös 2023
4/2024	Katsaus Kemin ja Kemi-Tornio-seudun kehitykseen 3/2024
5/2024	Katsaus Kemin ja Kemi-Tornio-seudun kehitykseen 4/2024
6/2024	Katsaus Kemin ja Kemi-Tornio-seudun kehitykseen 5/2024

ISSN-L 2323-8011

ISSN 2323-8011

ISSN 2323-802X