

# Katsaus Kemin ja Kemi-Tornio-seudun kehitykseen 8/2024

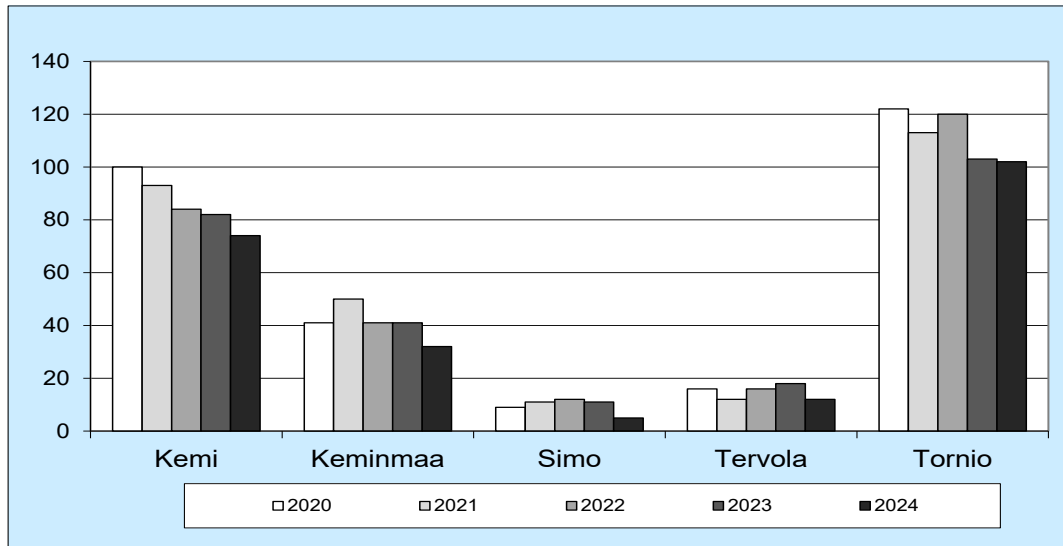


## SYNTYNEET

Kemi-Tornio-seudulla on syntynyt tammi-elokuussa 2024 ennakkotietojen mukaan 225 lasta, mikä on 30 lasta vähemmän kuin tammi-elokuussa 2023. Syntyneiden määrä väheni Kemissä, Keminmaassa,

Simossa, Tervolassa ja Torniossa. Kemissä syntyi tammi-elokuussa 74 lasta.

Kaavio 1 Syntyneet Kemi-Tornio-seudulla tammi-elokuussa 2020-2024

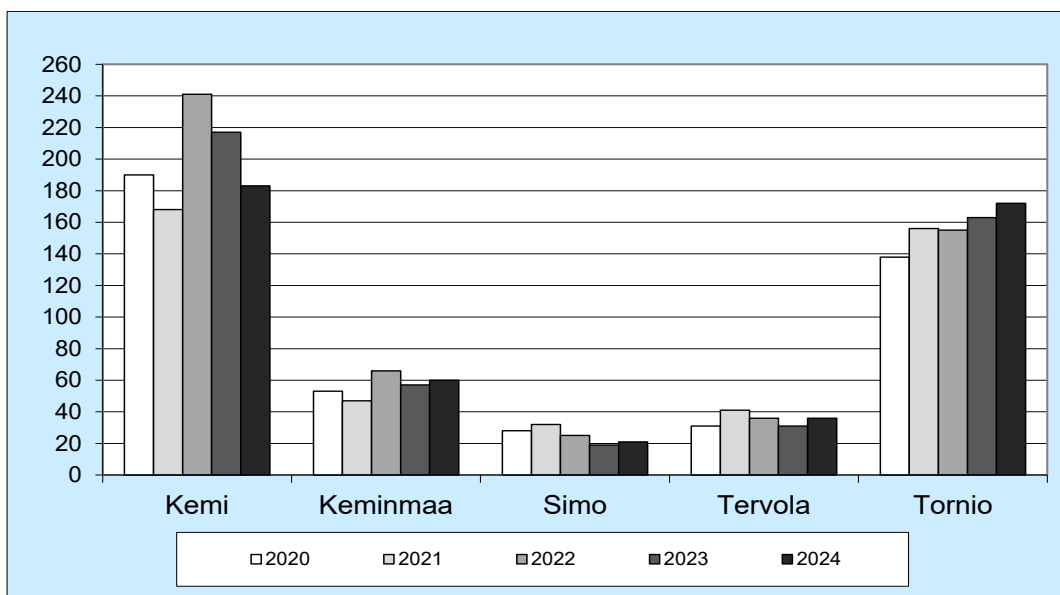


## KUOLLEET

Kuolleita on tilastoitu Kemi-Tornio-seudulla tammi-elokuussa 2024 yhteensä 15 henkeä vähemmän kuin vuotta aiemmin. Kuolleiden määrä väheni vuoden takaiseen verrattuna Kemissä. Tammi-elo-

kuussa 2020-2023 Kemi-Tornio-seudulla on kuolleet keskimäärin 474 henkeä, kun luku vuonna 2024 on 472.

Kaavio 2 Kuolleet Kemi-Tornio-seudulla tammi-elokuussa 2020-2024



## LUONNOLLINEN VÄESTÖNKASVU

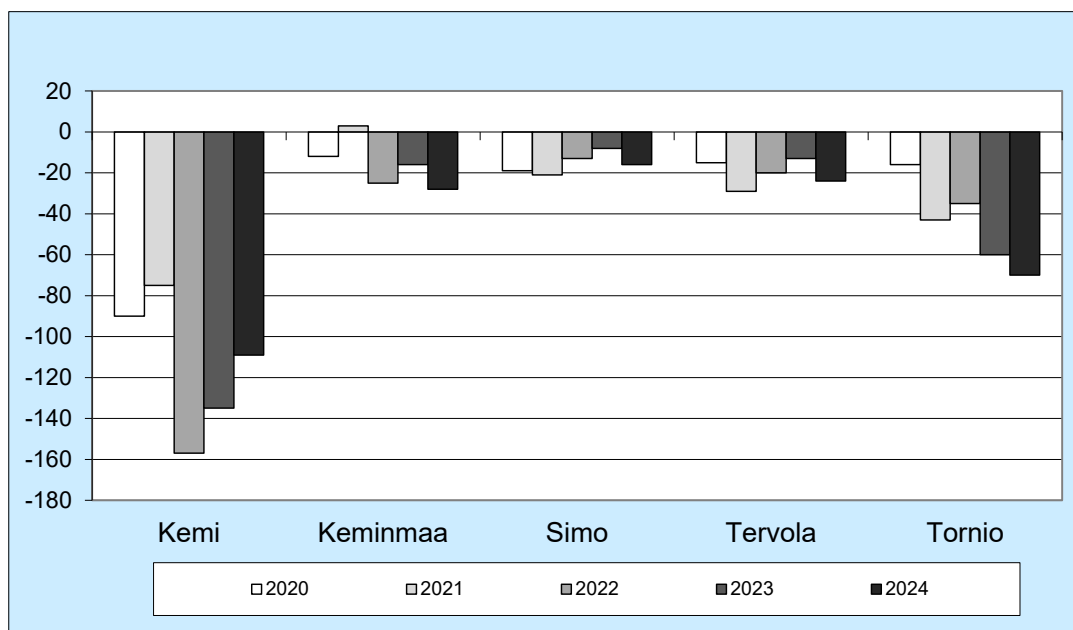
Kemi-Tornio-seudun luonnollinen väestönkasvu oli tammi-elokuussa 2024 negatiivinen. Kuolleita oli enemmän kuin syntyneitä kaikissa seudun kun-

nissa. Edellisvuoden tammi-elokuuhun verrattuna tilanne parani Kemissä.

Taulukko 1 Luonnollinen väestönkasvu Kemi-Tornio-seudulla tammi-elokuussa 2020-2024

	Tammi-elokuu				
	2020	2021	2022	2023	2024
Kemi	-90	-75	-157	-135	-109
Keminmaa	-12	3	-25	-16	-28
Simo	-19	-21	-13	-8	-16
Tervola	-15	-29	-20	-13	-24
Tornio	-16	-43	-35	-60	-70
Yhteensä	-152	-165	-250	-232	-247

Kaavio 3 Luonnollinen väestönkasvu Kemi-Tornio-seudulla tammi-elokuussa 2020-2024

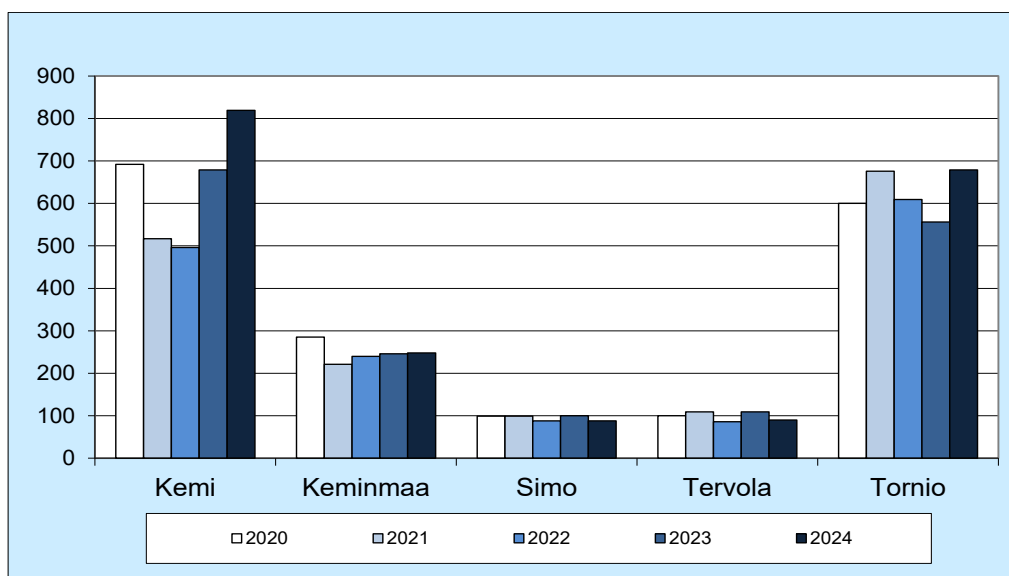


## MUUTTOLIIKE

Kemi-Tornio-seudulle muutti tammi-elokuussa 2024 yhteensä 1 924 henkeä, mikä oli peräti 234 henkeä enemmän kuin vuotta aiemmin. Tulomuut-

taneiden määrä lisääntyi Kemissä, Keminmaassa ja Torniossa.

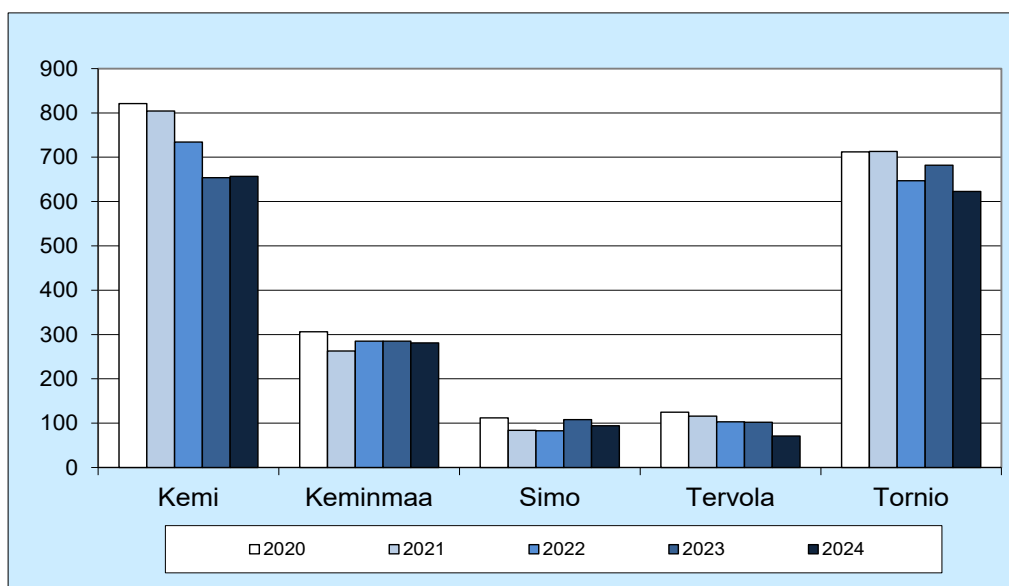
Kaavio 4 Tulomuutto Kemi-Tornio-seudulle tammi-elokuussa 2020-2024



Lähtömuuttaneita on ollut Kemi-Tornio-seudulla tammi-elokuussa 2024 yhteensä 105 henkeä vähemmän kuin edellisvuoden tammi-elokuussa. Lähtömuuttaneiden määrä lisääntyi hieman Kemissä ja väheni seudun muissa kunnissa. Lähtömuut-

taneita oli tammi-elokuussa 2024 yhteensä 1 726 henkeä, joista 657 muutti Kemistä, 623 Tornioista ja 446 yhteensä Keminmaasta, Simosta ja Tervolasta.

Kaavio 5 Lähtömuutto Kemi-Tornio-seudulta tammi-elokuussa 2020-2024



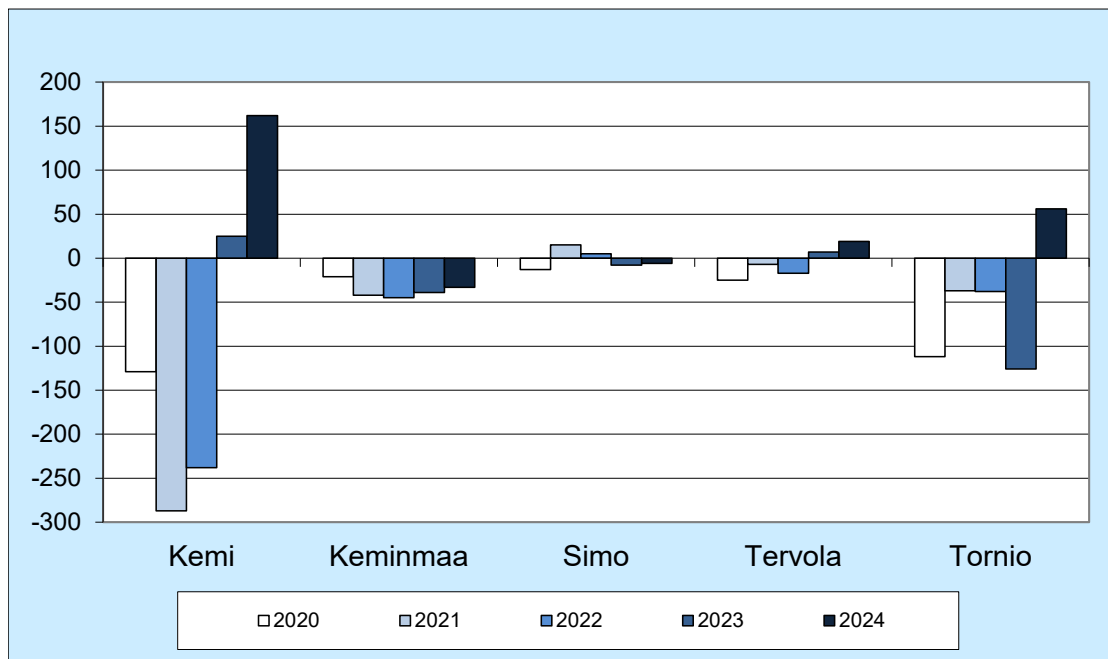
Nettomuutto on ollut tammi-elokuussa 2024 positiivinen Kemi-Tornio-seudulla. Seudulle muutti 198 henkeä enemmän kuin täältä muutti pois. Kuntien välinen nettomuutto oli 142 henkeä negatiivinen,

mutta nettomaahanmuutosta saatiin muuttovoittoa 340:n hengen verran. Kemi, Tervola ja Tornio saivat alkuvuonna muuttovoittoa.

Taulukko 2 Nettomuutto Kemi-Tornio-seudulla tammi-elokuussa 2020-2024

	Tammi-elokuu				
	2020	2021	2022	2023	2024
Kemi	-129	-287	-238	25	162
Keminmaa	-21	-42	-45	-39	-33
Simo	-13	15	5	-8	-6
Tervola	-25	-7	-17	7	19
Tornio	-112	-37	-38	-126	56
Yhteensä	-300	-358	-333	-141	198

Kaavio 6 Nettomuutto Kemi-Tornio-seudulla tammi-elokuussa 2020-2024



## VÄKILUVUN MUUTOS

Kemi-Tornio-seudun asukasluku väheni tammi-elokuun 2024 aikana 64:llä hengellä. Väkiluku kasvoi Kemissä ja väheni seudun muissa kunnissa.

Ennakkoväkiluvun mukaan ero Kemin ja Tornion välillä oli elokuun 2024 lopussa Tornion hyväksi 1593 henkeä, kun se oli vuodenvaihteessa 1647 henkeä.

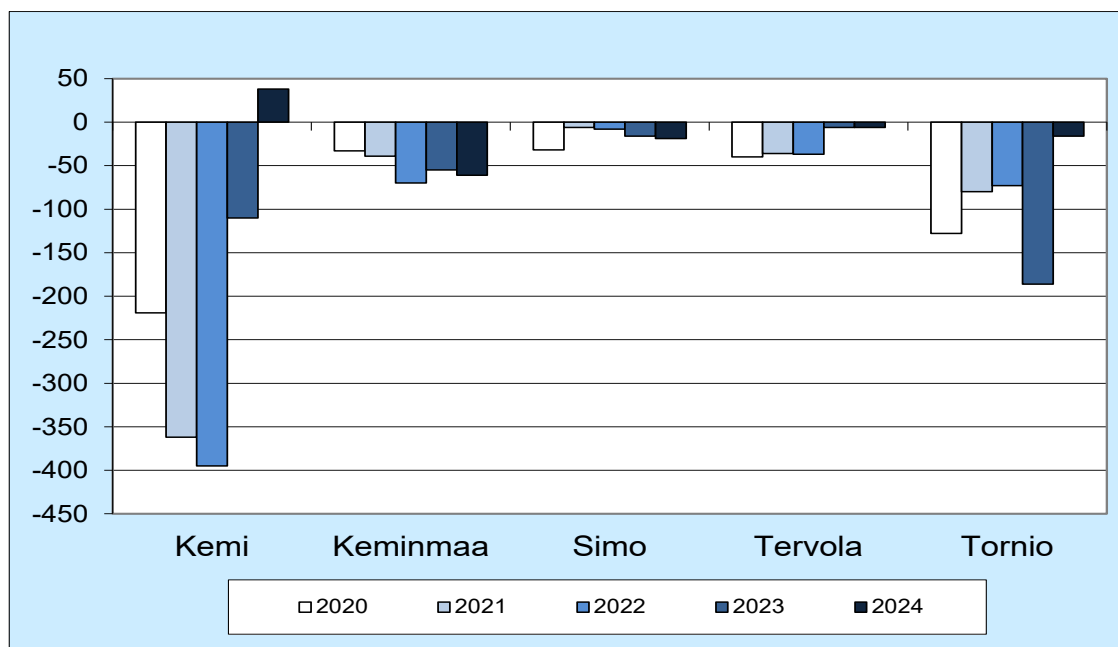
Taulukko 3 Väkiluvun muutos Kemi-Tornio-seudulla tammi-elokuussa 2020-2024

	Tammi-elokuu					Muutos%**	Ennakkoväkiluku 31.8.2024
	2020	2021	2022	2023	2024*		
Kemi	-219	-362	-395	-110	38	0,2	19 409
Keminmaa	-33	-39	-70	-55	-61	-0,8	7 630
Simo	-32	-6	-8	-16	-19	-0,7	2 809
Tervola	-40	-36	-37	-6	-6	-0,2	2 825
Tornio	-128	-80	-73	-186	-16	-0,1	21 002
<b>Yhteensä</b>	<b>-452</b>	<b>-523</b>	<b>-583</b>	<b>-373</b>	<b>-64</b>	<b>-0,1</b>	<b>53 675</b>

\*sisältää väkiluvun korjauksen

\*\*Väkiluvun muutos (%) 31.12.2023-31.8.2024

Kaavio 7 Väkiluvun muutos Kemi-Tornio-seudulla tammi-elokuussa 2020-2024

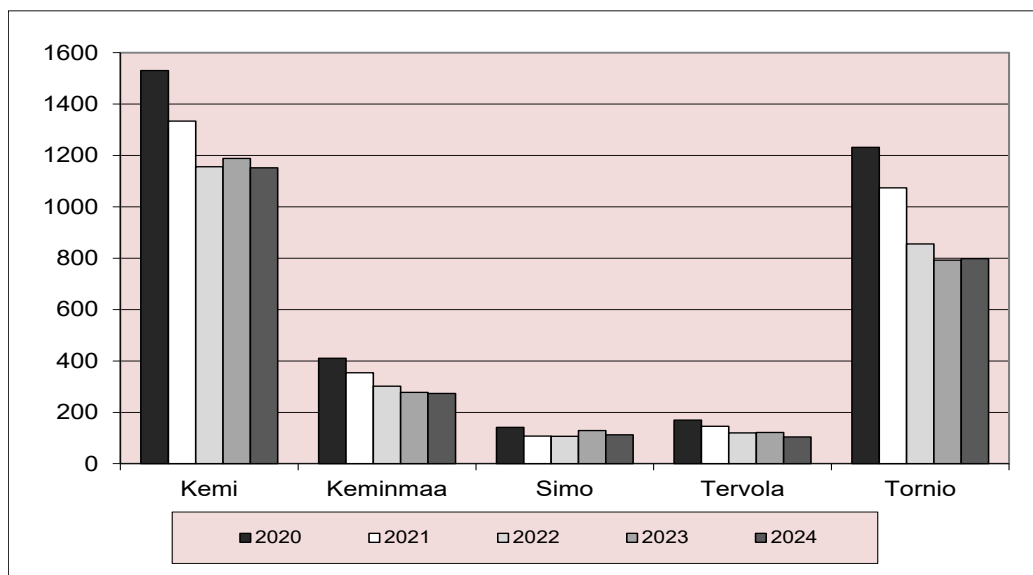


## TYÖTTÖMYYS

Kemi-Tornio-seudulla oli tammi-elokuussa 2024 työttömänä 69 henkeä vähemmän kuin tammi-elokuussa 2023. Työttömien lukumäärä lisääntyi hieman Torniossa ja väheni seudun muissa kunnissa.

Suhteellisesti eniten työttömien lukumäärä väheni Tervolassa (-15 %) ja Simossa (-13 %). Kemissä oli työttömänä 37 henkeä vähemmän kuin vuotta aiemmin.

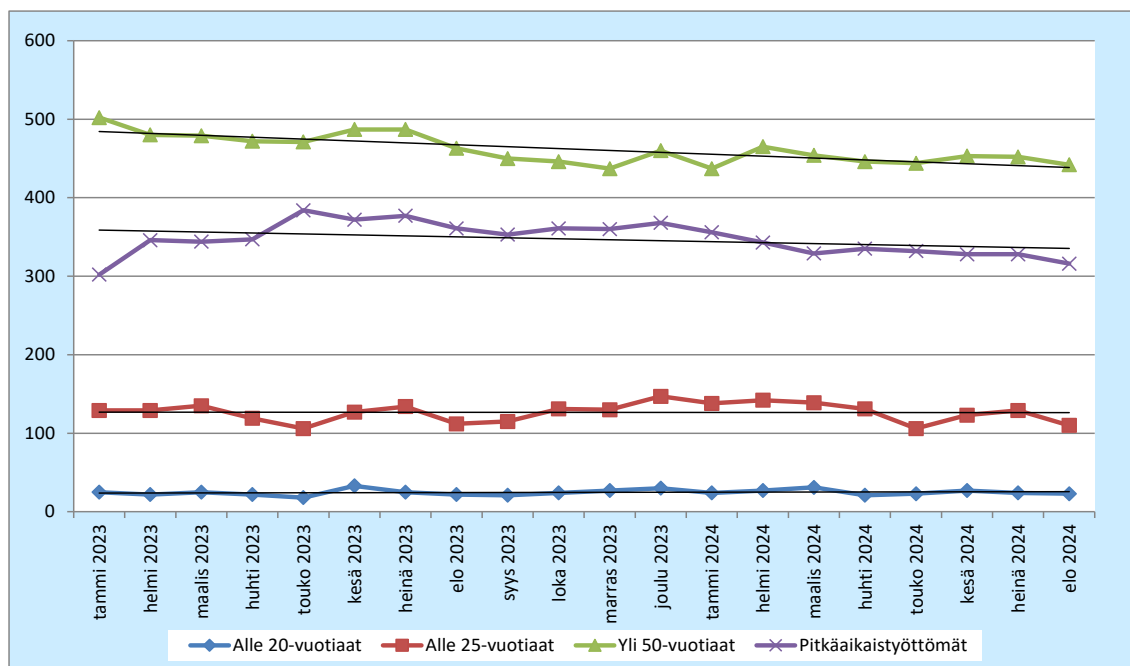
Kaavio 8 Työttömien määrä Kemi-Tornio-seudulla tammi-elokuussa 2020-2024



Kemissä yli 50-vuotiaiden työttömien ja pitkäaikaistyöttömien määrä on laskenut vuoden 2023 elokuuhun verrattuna. Alle 25-vuotiaita työttömiä on myös hieman vähemmän kuin vuotta aikaisem-

min. Trendi on laskusuuntainen yli 50-vuotiaiden työttömien ja pitkäaikaistyöttömien ryhmissä.

Kaavio 9 Alle 20-vuotiaiden, alle 25-vuotiaiden, yli 50-vuotiaiden ja pitkäaikaistyöttömien määrä Kemissä 2023-2024



Työttömyysaste oli Kemi-Tornio-seudulla 10,4 % tammi-elokuussa 2024. Vuotta aiemmin työttömänä oli 10,6 % työvoimasta. Työttömyysaste säilyi ennallaan Torniossa ja laski seudun muissa kunnis-

sa. Työttömyysaste on korkein Kemissä ja matalin Keminkaupungissa.

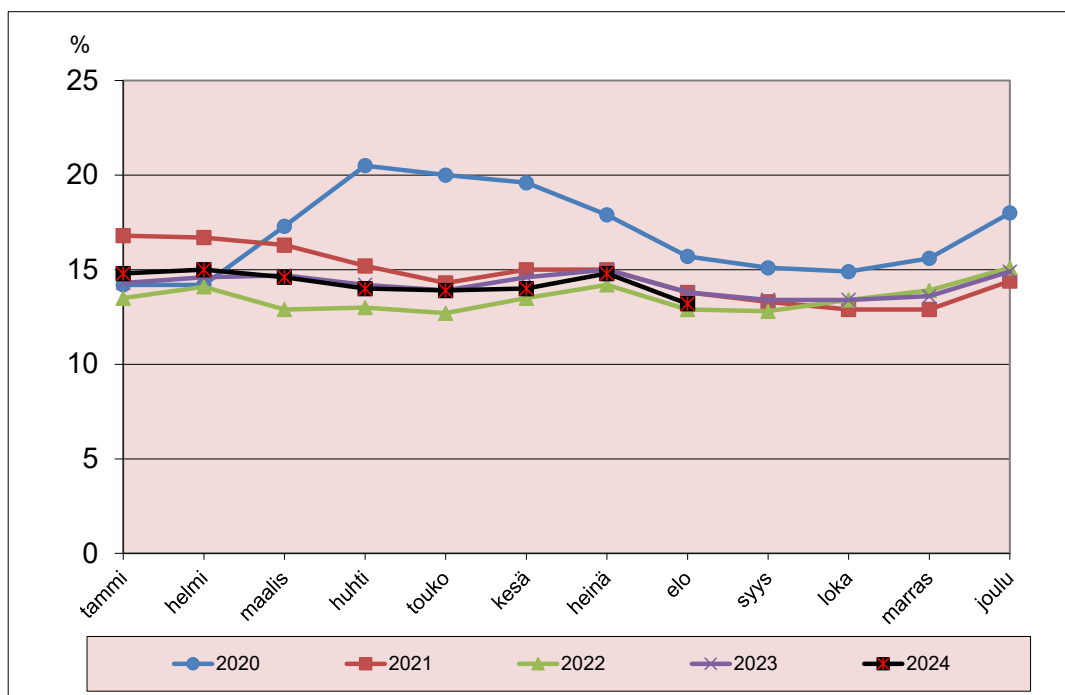
Taulukko 4 Työttömyysaste Kemi-Tornio-seudulla tammi-elokuussa 2020-2024

	Tammi-elokuu				
	2020	2021	2022	2023	2024
Kemi	17,5	15,4	13,3	14,5	14,3
Keminkaupunki	11,3	9,8	8,4	7,9	7,8
Simo	12,1	9,6	9,3	11,3	10,0
Tervola	13,4	11,6	9,8	9,9	8,5
Tornio	12,5	11,0	8,8	8,3	8,3
Yhteensä	14,1	12,4	10,4	10,6	10,4

Koronaviruksen leviämisen hidastamiseen liittyvät toimet käänivät työttömyyden vahvaan nousuun niin Kemissä kuin muualla Lapissa maaliskuussa 2020. Vuoden 2021 aikana Keminkaupungin työttömyysaste laski koronapandemiaa edeltävälle tasolle.

Työttömyysasteessa on kausivaihteluja vuosittain siten, että matalimmillaan työttömyysaste on yleensä toukokuussa ja syys-lokakuussa. Korkeimmillaan se on vuodenvaihteessa ja kesä-heinäkuussa. Tammi-kuun jälkeen työttömyys yleensä lähtee laskuun ja niin on käynyt myös tänä vuonna. Elokuun 2024 lopussa Keminkaupungin työttömyysaste oli 13,2 %.

Kaavio 10 Keminkaupungin työttömyysasteen kehitys 2020-2024

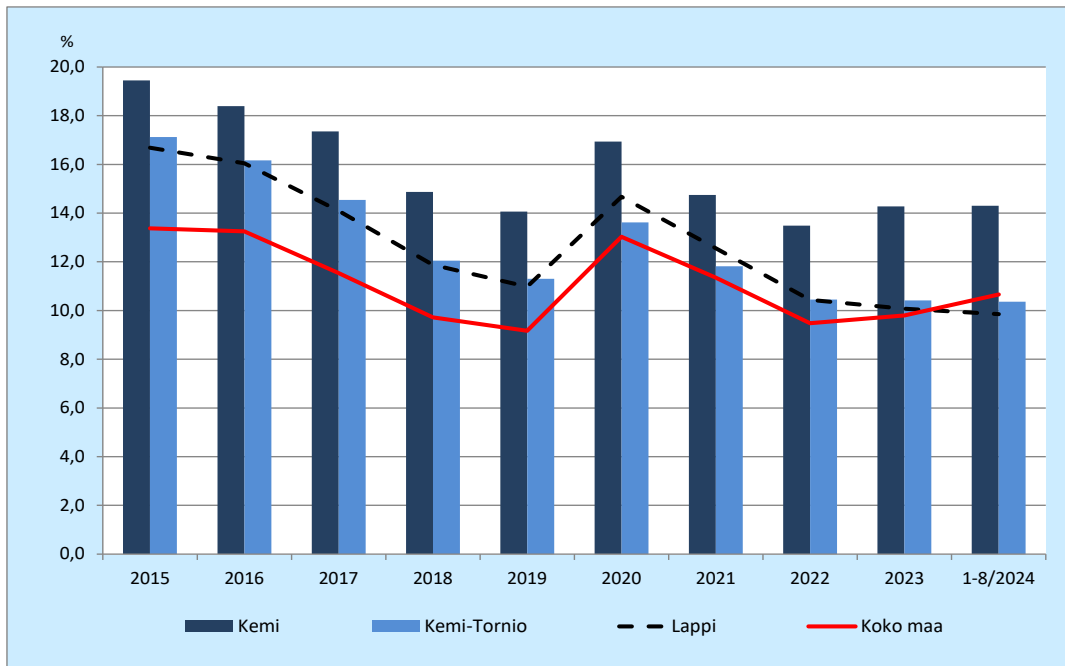




Kemin työttömyysaste on ollut koko Lapin työttömyysastetta korkeampi vuodesta 2009 lähtien. Tammi-elokuussa 2024 koko maan työttömyysaste oli 3,6 %-yksikköä alhaisempi kuin Kemin työttö-

myysaste. Kemi-Tornio-seudun työttömyysaste oli hieman alempi kuin koko maan työttömyysaste.

Kaavio 11 Työttömyysasteen kehitys 2015-2024



## TALOUSPALVELUIDEN JULKAISUT VUONNA 2024

1/2024	Katsaus Kemin ja Kemi-Tornio-seudun kehitykseen 1/2024
2/2024	Katsaus Kemin ja Kemi-Tornio-seudun kehitykseen 2/2024
3/2024	Toimintakertomus ja tilinpäätös 2023
4/2024	Katsaus Kemin ja Kemi-Tornio-seudun kehitykseen 3/2024
5/2024	Katsaus Kemin ja Kemi-Tornio-seudun kehitykseen 4/2024
6/2024	Katsaus Kemin ja Kemi-Tornio-seudun kehitykseen 5/2024
7/2024	Katsaus Kemin ja Kemi-Tornio-seudun kehitykseen 6/2024
8/2024	Katsaus Kemin ja Kemi-Tornio-seudun kehitykseen 7/2024
9/2024	Katsaus Kemin ja Kemi-Tornio-seudun kehitykseen 8/2024

ISSN-L 2323-8011

ISSN 2323-8011

ISSN 2323-802X