

Katsaus Kemin ja Kemi-Tornio-seudun kehitykseen 9/2024

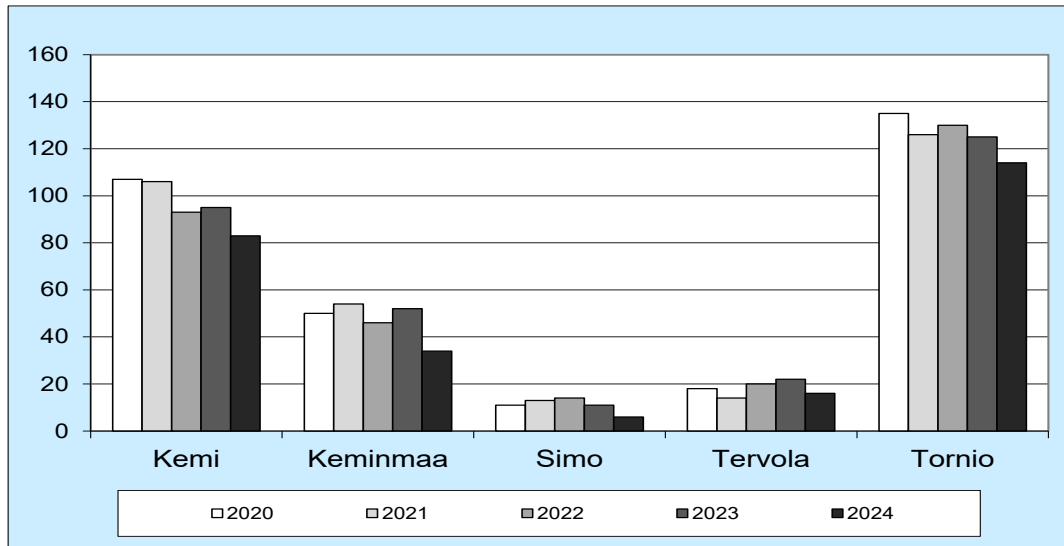


SYNTYNEET

Kemi-Tornio-seudulla on syntynyt tammi-syyskuussa 2024 ennakkotietojen mukaan 253 lasta, mikä on 52 lasta vähemmän kuin tammi-syyskuussa 2023. Syntyneiden määrä väheni Kemissä, Ke-

minmaassa, Simossa, Tervolassa ja Torniossa. Kemissä syntyi tammi-syyskuussa 83 lasta.

Kaavio 1 Syntyneet Kemi-Tornio-seudulla tammi-syyskuussa 2020-2024

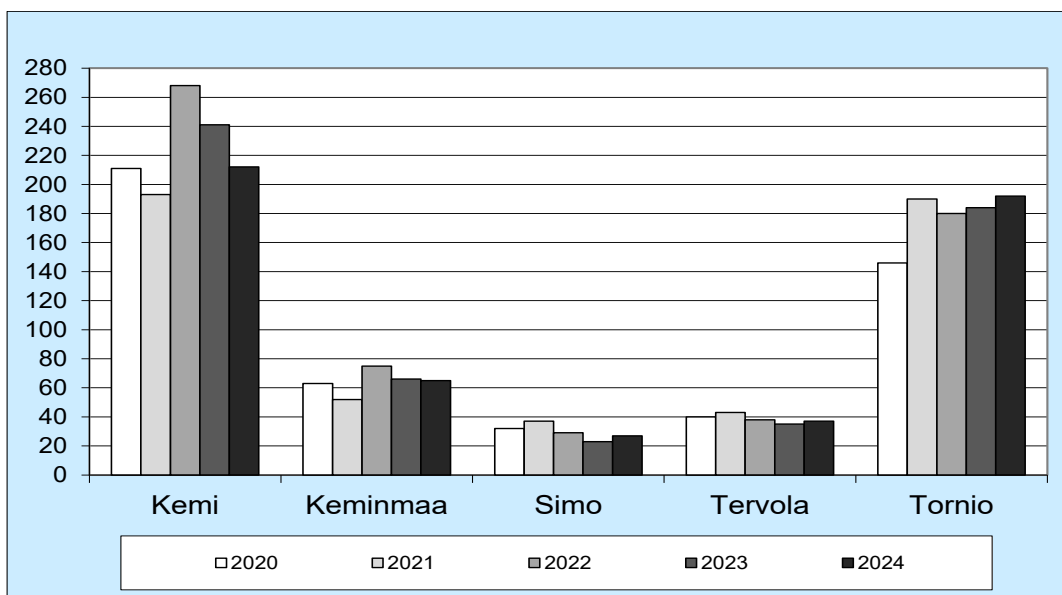


KUOLLEET

Kuolleita on tilastoitu Kemi-Tornio-seudulla tammi-syyskuussa 2024 yhteensä 16 henkeä vähemmän kuin vuotta aiemmin. Kuolleiden määrä väheni vuoden takaiseen verrattuna Kemissä ja Kemin-

maassa. Tammi-syyskuussa 2020-2023 Kemi-Tornio-seudulla on kuollut keskimäärin 537 henkeä, kun luku vuonna 2024 on 533.

Kaavio 2 Kuolleet Kemi-Tornio-seudulla tammi-syyskuussa 2020-2024



LUONNOLLINEN VÄESTÖNKASVU

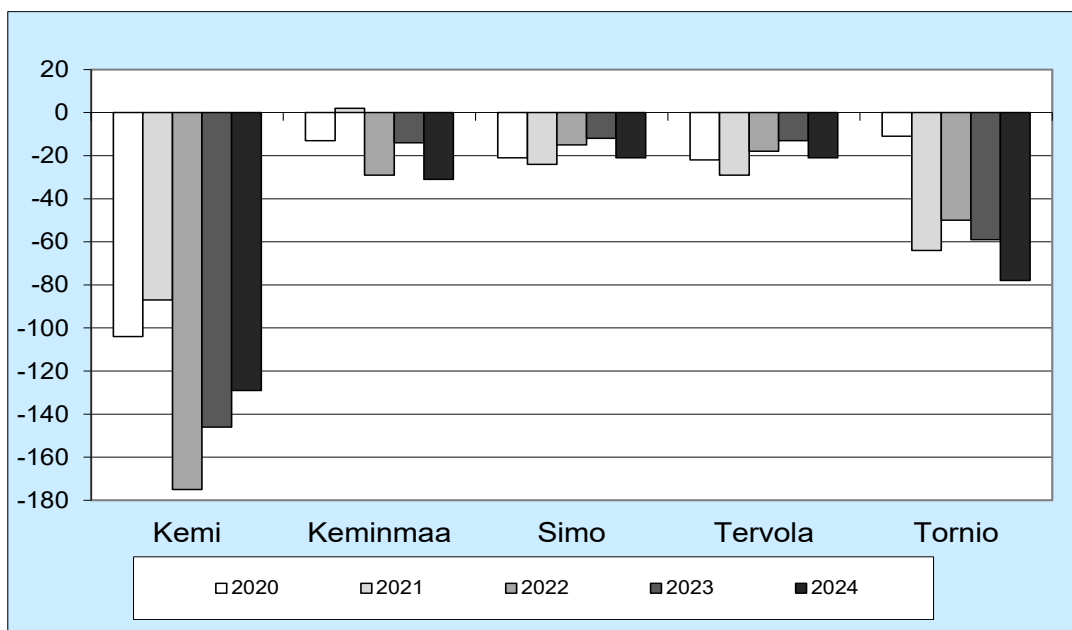
Kemi-Tornio-seudun luonnollinen väestönkasvu oli tammi-syyskuussa 2024 negatiivinen. Kuolleita oli enemmän kuin syntyneitä kaikissa seudun kun-

nissa. Edellisvuoden tammi-syyskuuhun verrattuna tilanne parani Kemissä.

Taulukko 1 Luonnollinen väestönkasvu Kemi-Tornio-seudulla tammi-syyskuussa 2020-2024

	Tammi-syyskuu				
	2020	2021	2022	2023	2024
Kemi	-104	-87	-175	-146	-129
Keminmaa	-13	2	-29	-14	-31
Simo	-21	-24	-15	-12	-21
Tervola	-22	-29	-18	-13	-21
Tornio	-11	-64	-50	-59	-78
Yhteensä	-171	-202	-287	-244	-280

Kaavio 3 Luonnollinen väestönkasvu Kemi-Tornio-seudulla tammi-syyskuussa 2020-2024

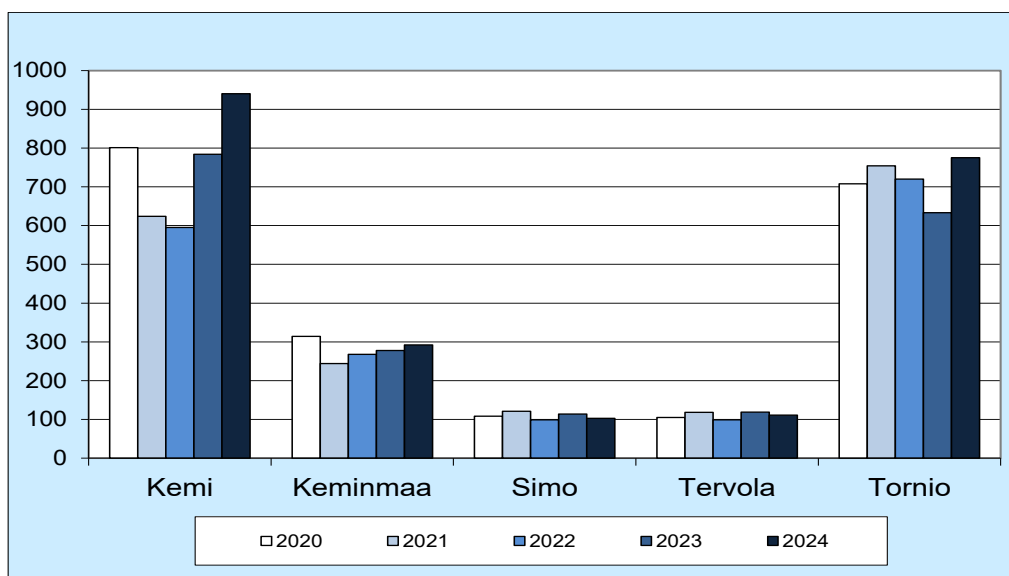


MUUTTOLIIKE

Kemi-Tornio-seudulle muutti tammi-syyskuussa 2024 yhteensä 2 221 henkeä, mikä oli peräti 293 henkeä enemmän kuin vuotta aiemmin. Tulomuut-

taneiden määrä lisääntyi Kemissä, Keminmaassa ja Torniossa.

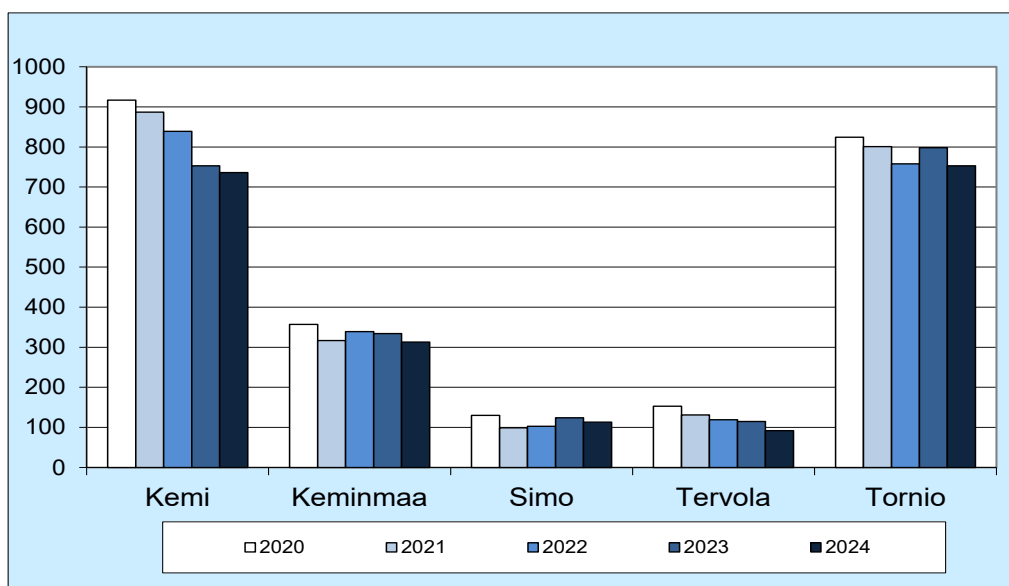
Kaavio 4 Tulomuutto Kemi-Tornio-seudulle tammi-syyskuussa 2020-2024



Lähtömuuttaneita on ollut Kemi-Tornio-seudulla tammi-syyskuussa 2024 yhteensä 117 henkeä vähemmän kuin edellisvuoden tammi-syyskuussa. Lähtömuuttaneiden määrä väheni seudun kaikissa kunnissa. Lähtömuuttaneita oli tammi-syyskuussa

2024 yhteensä 2 007 henkeä, joista 753 muutti Torniossa, 736 Kemistä ja 518 yhteensä Keminmaasta, Simosta ja Tervolasta.

Kaavio 5 Lähtömuutto Kemi-Tornio-seudulta tammi-syyskuussa 2020-2024



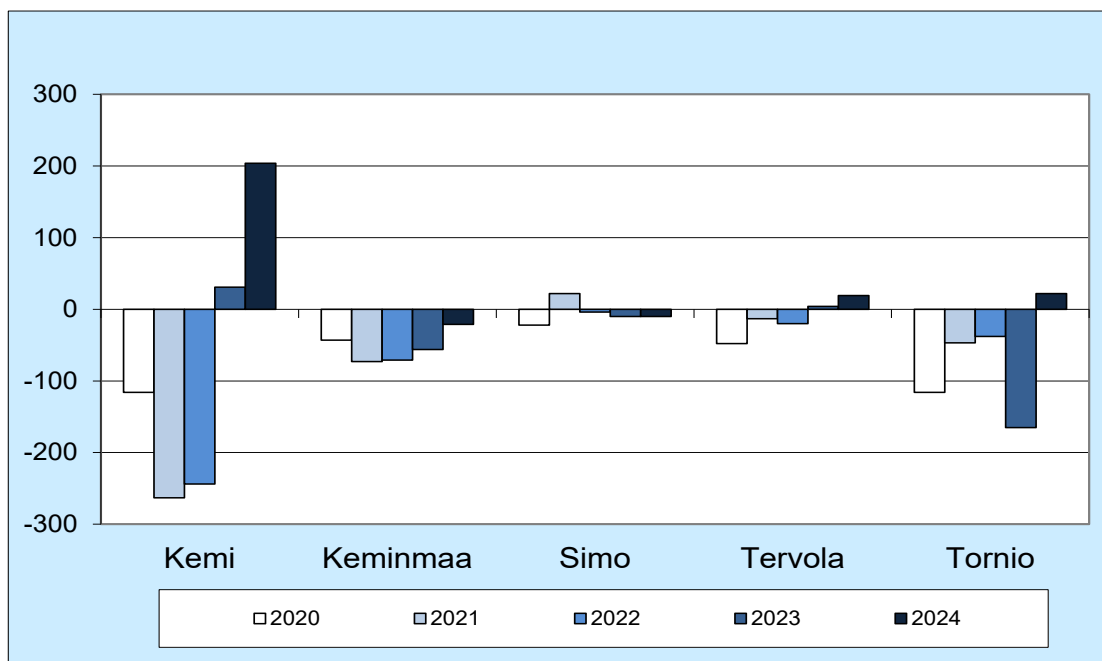
Nettomuutto on ollut tammi-syyskuussa 2024 positiivinen Kemi-Tornio-seudulla. Seudulle muutti 214 henkeä enemmän kuin täältä muutti pois. Kuntien välinen nettomuutto oli 183 henkeä negatiiv-

vinen, mutta nettomaahanmuutosta saatiin muuttovoittoa 397:n hengen verran. Kemi, Tervola ja Tornio saivat alkuvuonna muuttovoittoa.

Taulukko 2 Nettomuutto Kemi-Tornio-seudulla tammi-syyskuussa 2020-2024

	Tammi-syyskuu				
	2020	2021	2022	2023	2024
Kemi	-116	-263	-244	31	204
Keminmaa	-43	-73	-71	-56	-21
Simo	-22	22	-4	-10	-10
Tervola	-48	-13	-20	4	19
Tornio	-116	-47	-38	-165	22
Yhteensä	-345	-374	-377	-196	214

Kaavio 6 Nettomuutto Kemi-Tornio-seudulla tammi-syyskuussa 2020-2024



VÄKILUVUN MUUTOS

Kemi-Tornio-seudun asukasluku väheni tammi-syyskuun 2024 aikana 82:lla hengellä. Väkiluku kasvoi Kemissä ja väheni seudun muissa kunnissa.

Ennakkoväkiluvun mukaan ero Kemin ja Tornion välillä oli syyskuun 2024 lopussa Tornion hyväksi 1530 henkeä, kun se oli vuodenvaihteessa 1647 henkeä.

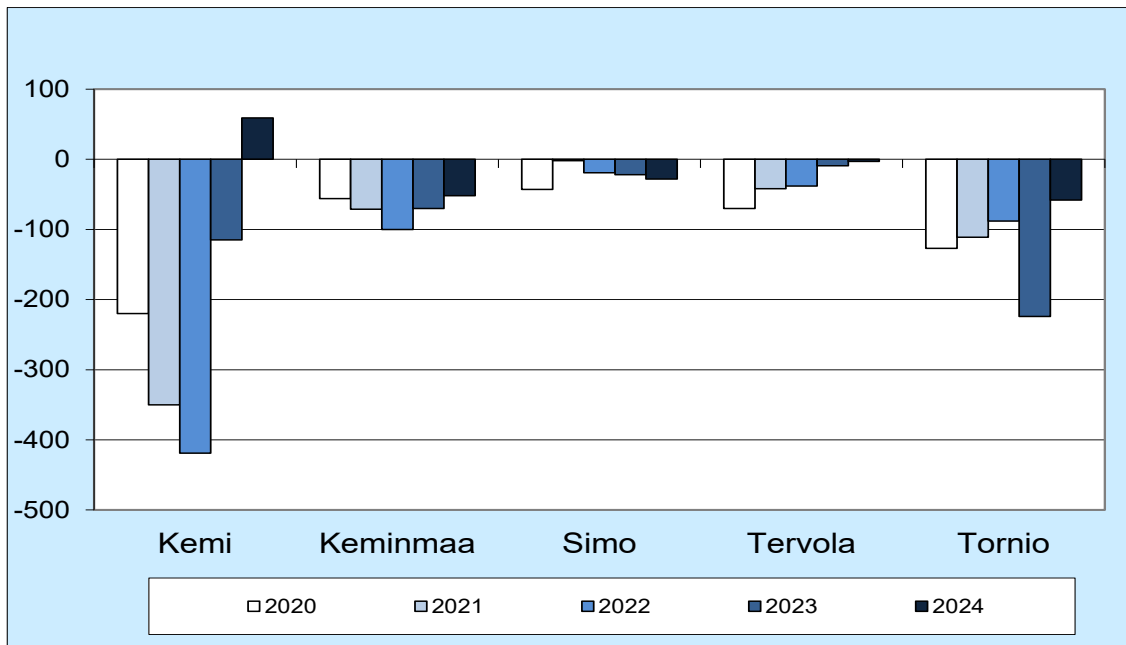
Taulukko 3 Väkiluvun muutos Kemi-Tornio-seudulla tammi-syyskuussa 2020-2024

	Tammi-syyskuu					Muutos%**	Ennakkoväkiluku 30.9.2024
	2020	2021	2022	2023	2024*		
Kemi	-220	-350	-419	-115	59	0,3	19 430
Keminmaa	-56	-71	-100	-70	-52	-0,7	7 639
Simo	-43	-2	-19	-22	-28	-1,0	2 800
Tervola	-70	-42	-38	-9	-3	-0,1	2 828
Tornio	-127	-111	-88	-224	-58	-0,3	20 960
Yhteensä	-516	-576	-664	-440	-82	-0,2	53 657

*sisältää väkiluvun korjauksen

**Väkiluvun muutos (%) 31.12.2023-30.9.2024

Kaavio 7 Väkiluvun muutos Kemi-Tornio-seudulla tammi-syyskuussa 2020-2024

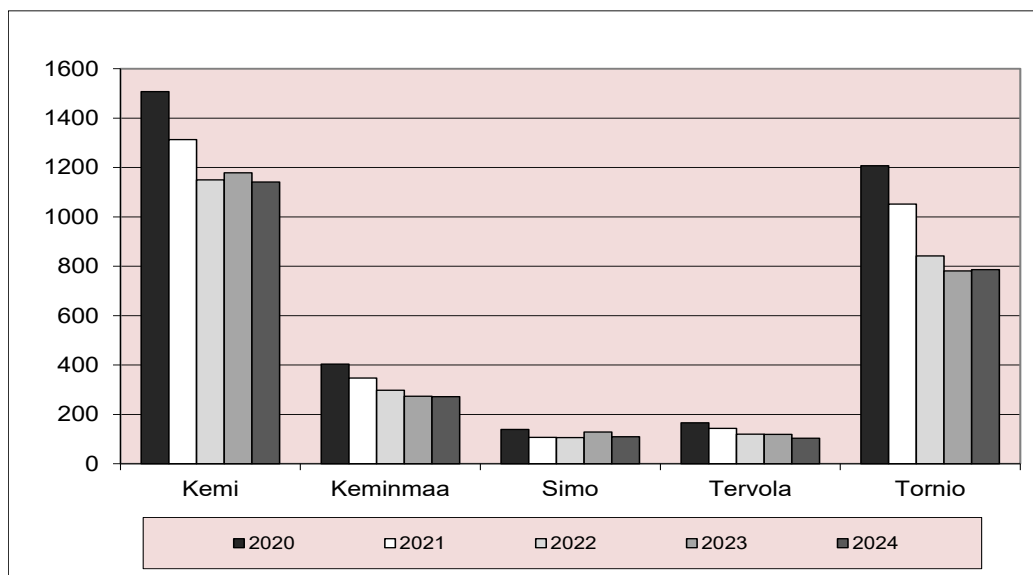


TYÖTTÖMYYS

Kemi-Tornio-seudulla oli tammi-syyskuussa 2024 työttömänä 67 henkeä vähemmän kuin tammi-syyskuussa 2023. Työttömien lukumäärä lisääntyi hieman Torniossa ja väheni seudun muissa kunnis-

sa. Suhteellisesti eniten työttömien lukumäärä väheni Simossa (-15 %) ja Tervolassa (-14 %). Kemissä oli työttömänä 37 henkeä vähemmän kuin vuotta aiemmin.

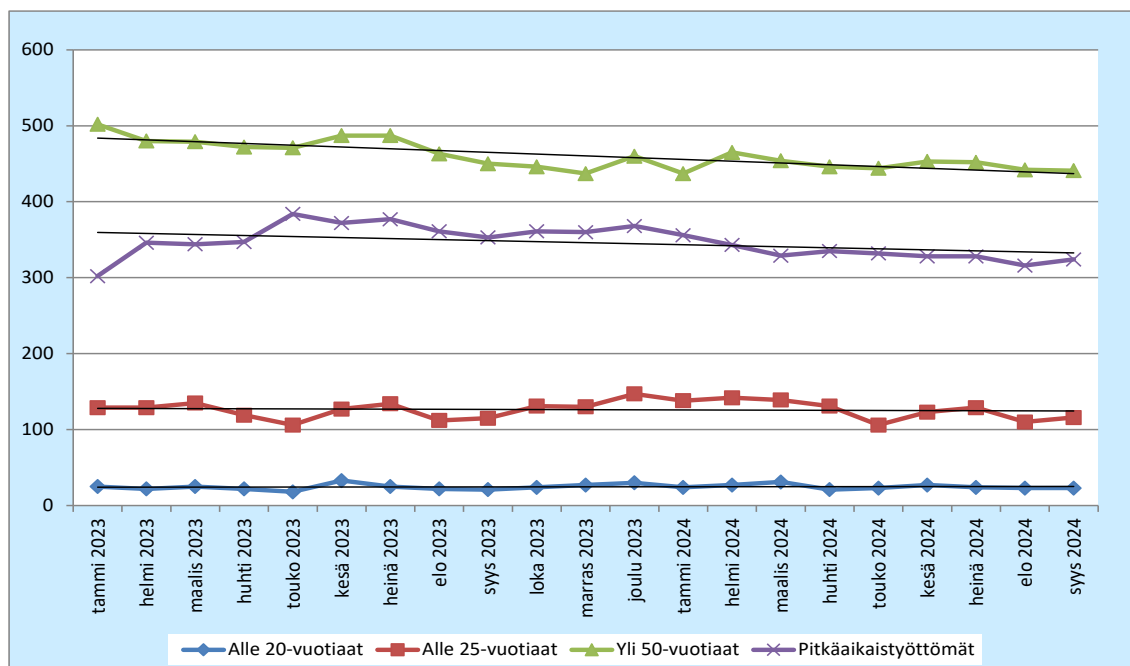
Kaavio 8 Työttömien määrä Kemi-Tornio-seudulla tammi-syyskuussa 2020-2024



Kemissä yli 50-vuotiaiden työttömien ja pitkäaikaistyöttömien määrä on laskenut vuoden 2023 syyskuuhun verrattuna. Alle 25-vuotiaita työttömiä on hieman enemmän kuin vuotta aikaisemmin.

Trendi on laskusuuntainen yli 50-vuotiaiden työttömien ja pitkäaikaistyöttömien ryhmissä.

Kaavio 9 Alle 20-vuotiaiden, alle 25-vuotiaiden, yli 50-vuotiaiden ja pitkäaikaistyöttömien määrä Kemissä 2023-2024



Työttömyysaste oli Kemi-Tornio-seudulla 10,2 % tammi-syyskuussa 2024. Vuotta aiemmin työttömänä oli 10,5 % työvoimasta. Työttömyysaste nousi hieman Keminmaassa, säilyi ennallaan Torniossa

ja laski seudun muissa kunnissa. Työttömyysaste on korkein Kemissä ja matalin Keminmaassa.

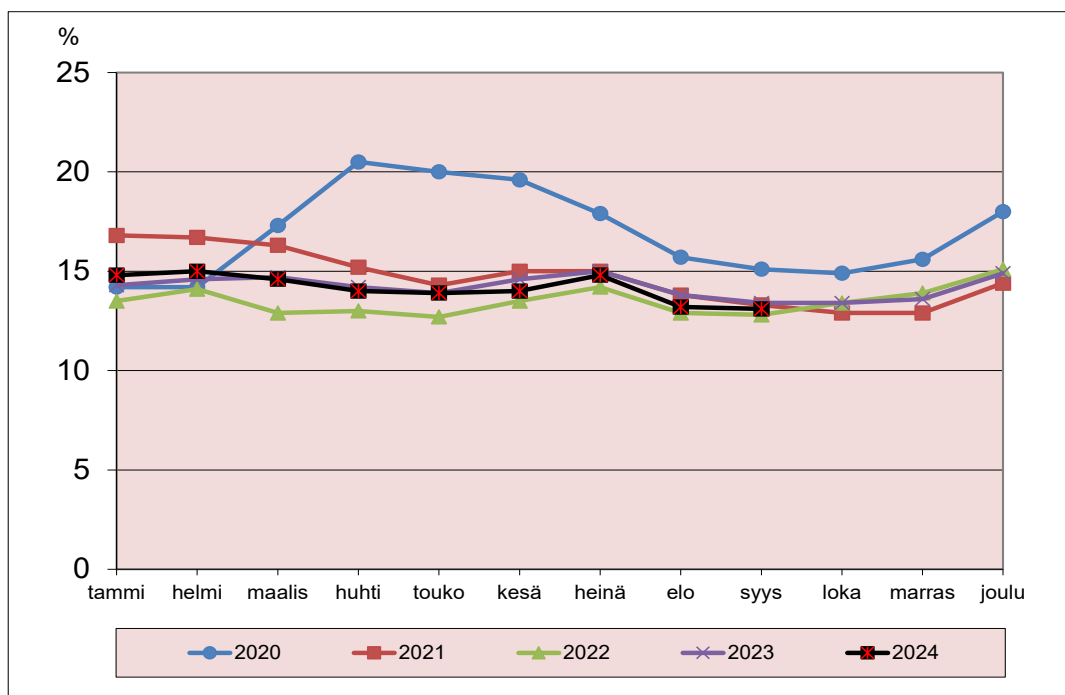
Taulukko 4 Työttömyysaste Kemi-Tornio-seudulla tammi-syyskuussa 2020-2024

	Tammi-syyskuu				
	2020	2021	2022	2023	2024
Kemi	17,2	15,2	13,3	14,4	14,2
Keminmaa	11,1	9,6	8,3	7,7	7,8
Simo	11,8	9,4	9,2	11,2	9,7
Tervola	13,1	11,4	9,8	9,7	8,4
Tornio	12,3	10,8	8,7	8,2	8,2
Yhteensä	13,9	12,2	10,3	10,5	10,2

Koronaviruksen leviämisen hidastamiseen liittyvät toimet käänivät työttömyyden vahvaan nousuun niin Kemissä kuin muualla Lapissa maaliskuussa 2020. Vuoden 2021 aikana Kemin työttömyysaste laski koronapandemiaa edeltävälle tasolle.

Työttömyysasteessa on kausivaihteluja vuosittain siten, että matalimmillaan työttömyysaste on yleensä toukokuussa ja syys-lokakuussa. Korkeimmillaan se on vuodenvaihteessa ja kesä-heinäkuussa. Kemin työttömyys on seurannut normaaleja kausivaihteluja tänä vuonna. Syyskuun 2024 lopussa Kemin työttömyysaste oli 13,1 %.

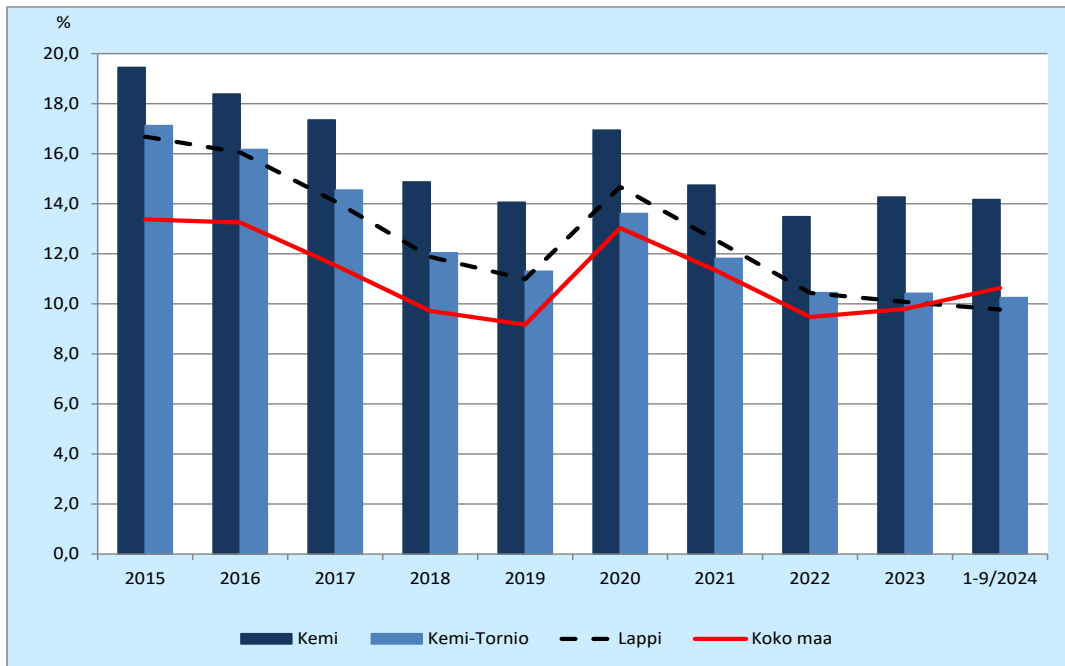
Kaavio 10 Kemin työttömyysasteen kehitys 2020-2024



Kemin työttömyysaste on ollut koko Lapin työttömyysastetta korkeampi vuodesta 2009 lähtien. Tammi-syyskuussa 2024 koko maan työttömyysaste oli 3,5 %-yksikköä alhaisempi kuin Kemin työt-

tömyysaste. Kemi-Tornio-seudun työttömyysaste oli hieman alempi kuin koko maan työttömyysaste.

Kaavio 11 Työttömyysasteen kehitys 2015-2024



TALOUSPALVELUIDEN JULKAISUT VUONNA 2024

1/2024	Katsaus Kemin ja Kemi-Tornio-seudun kehitykseen 1/2024
2/2024	Katsaus Kemin ja Kemi-Tornio-seudun kehitykseen 2/2024
3/2024	Toimintakertomus ja tilinpäätös 2023
4/2024	Katsaus Kemin ja Kemi-Tornio-seudun kehitykseen 3/2024
5/2024	Katsaus Kemin ja Kemi-Tornio-seudun kehitykseen 4/2024
6/2024	Katsaus Kemin ja Kemi-Tornio-seudun kehitykseen 5/2024
7/2024	Katsaus Kemin ja Kemi-Tornio-seudun kehitykseen 6/2024
8/2024	Katsaus Kemin ja Kemi-Tornio-seudun kehitykseen 7/2024
9/2024	Katsaus Kemin ja Kemi-Tornio-seudun kehitykseen 8/2024
10/2024	Katsaus Kemin ja Kemi-Tornio-seudun kehitykseen 9/2024

ISSN-L 2323-8011

ISSN 2323-8011

ISSN 2323-802X