


Katsaus Kemin ja Kemi-Tornio-seudun kehitykseen 12/2024

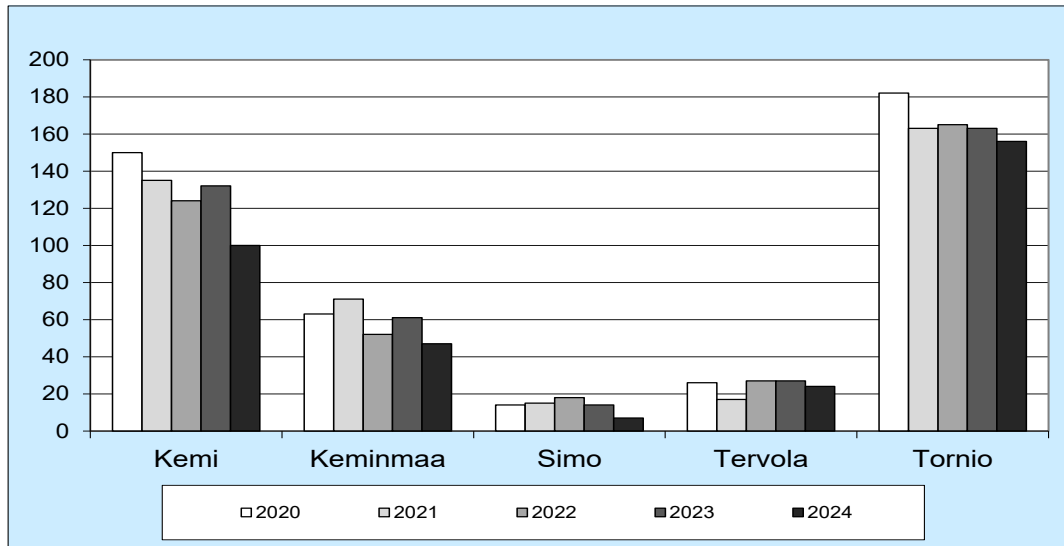


SYNTYNEET

Kemi-Tornio-seudulla on syntynyt vuonna 2024 ennakkotietojen mukaan 334 lasta, mikä on 63 lasta vähemmän kuin vuonna 2023. Syntyneiden määrä väheni Kemissä, Keminmaassa, Simossa, Tervo-

lassa ja Torniossa. Kemissä syntyi ennakkotietojen mukaan 100 lasta vuonna 2024.

Kaavio 1 Syntyneet Kemi-Tornio-seudulla tammi-joulukuussa 2020-2024

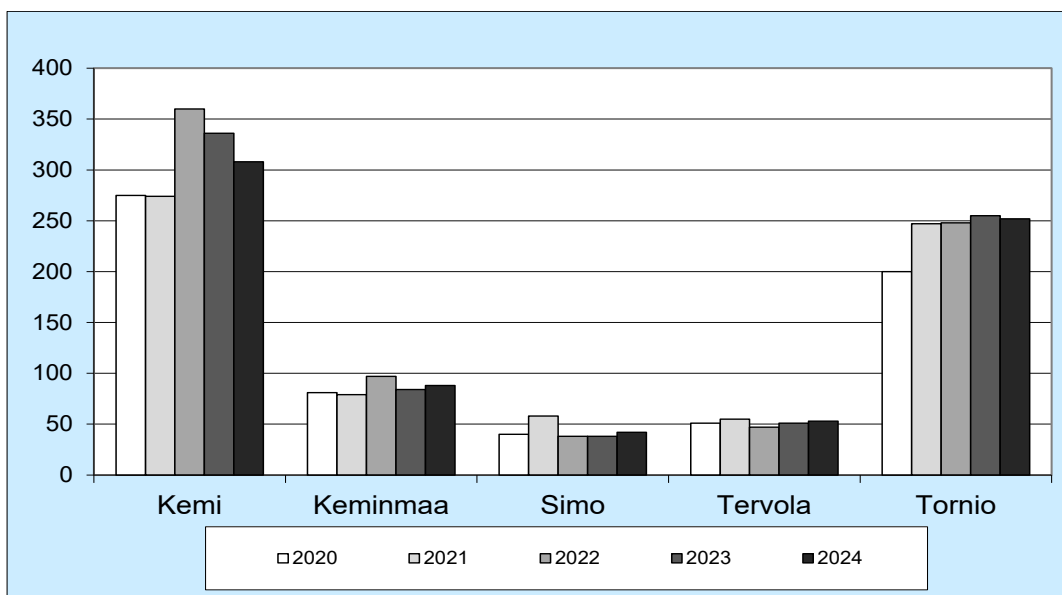


KUOLLEET

Kuolleita on tilastoitu Kemi-Tornio-seudulla vuonna 2024 yhteensä 21 henkeä vähemmän kuin vuotta aiemmin. Kuolleiden määrä väheni vuoden takaiseen verrattuna Kemissä ja Torniossa ja lisään-

tyi seudun muissa kunnissa. Vuosina 2020-2023 Kemi-Tornio-seudulla on kuollut keskimäärin 729 henkeä, kun luku vuonna 2024 on 743.

Kaavio 2 Kuolleet Kemi-Tornio-seudulla tammi-joulukuussa 2020-2024



LUONNOLLINEN VÄESTÖNKASVU

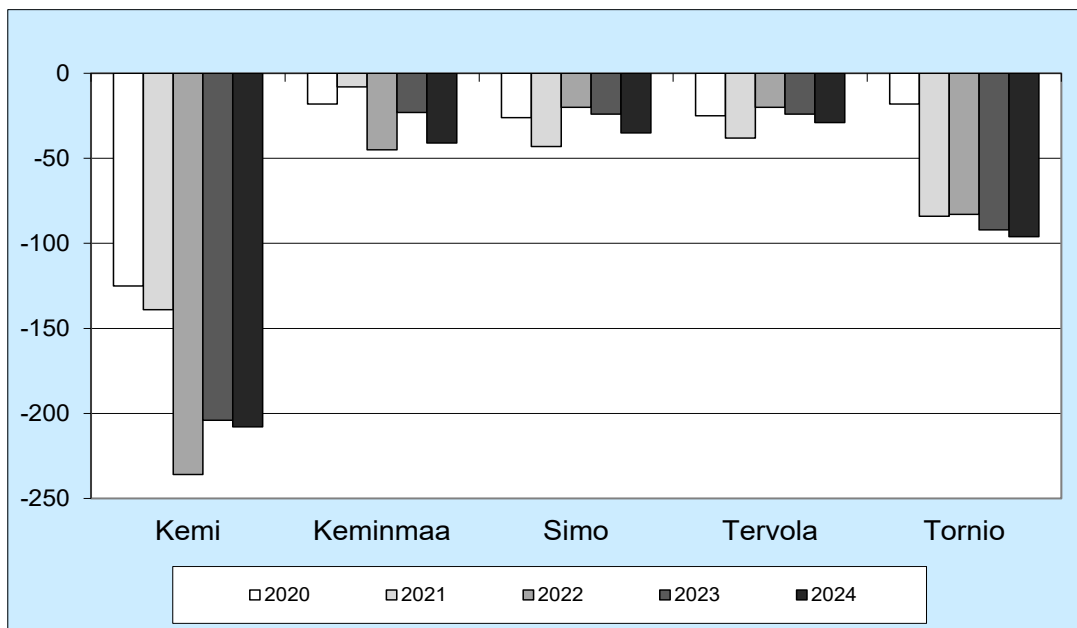
Kemi-Tornio-seudun luonnollinen väestönkasvu oli vuonna 2024 negatiivinen. Kuolleita oli enemmän kuin syntyneitä kaikissa seudun kunnissa. Edellis-

vuoteen verrattuna tilanne huononi kaikissa seudun kunnissa.

Taulukko 1 Luonnollinen väestönkasvu Kemi-Tornio-seudulla tammi-joulukuussa 2020-2024

	Tammi-joulukuu				
	2020	2021	2022	2023	2024
Kemi	-125	-139	-236	-204	-208
Keminmaa	-18	-8	-45	-23	-41
Simo	-26	-43	-20	-24	-35
Tervola	-25	-38	-20	-24	-29
Tornio	-18	-84	-83	-92	-96
Yhteensä	-212	-312	-404	-367	-409

Kaavio 3 Luonnollinen väestönkasvu Kemi-Tornio-seudulla tammi-joulukuussa 2020-2024

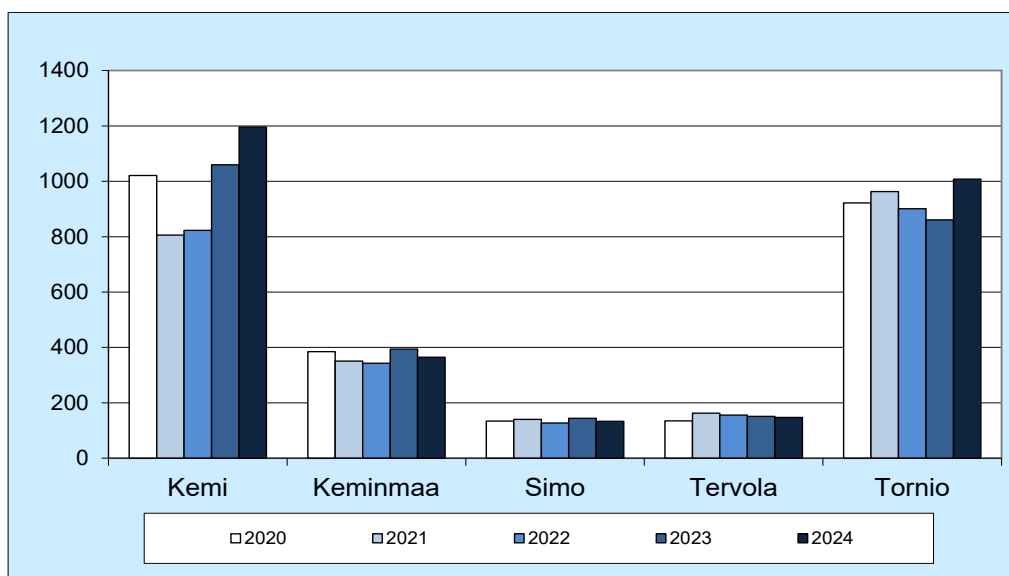


MUUTTOLIIKE

Kemi-Tornio-seudulle muutti vuonna 2024 yhteensä 2 849 henkeä, mikä oli 239 henkeä enemmän kuin vuotta aiemmin. Tulomuuttaneiden määrä li-

säntyi Kemissä ja Torniossa.

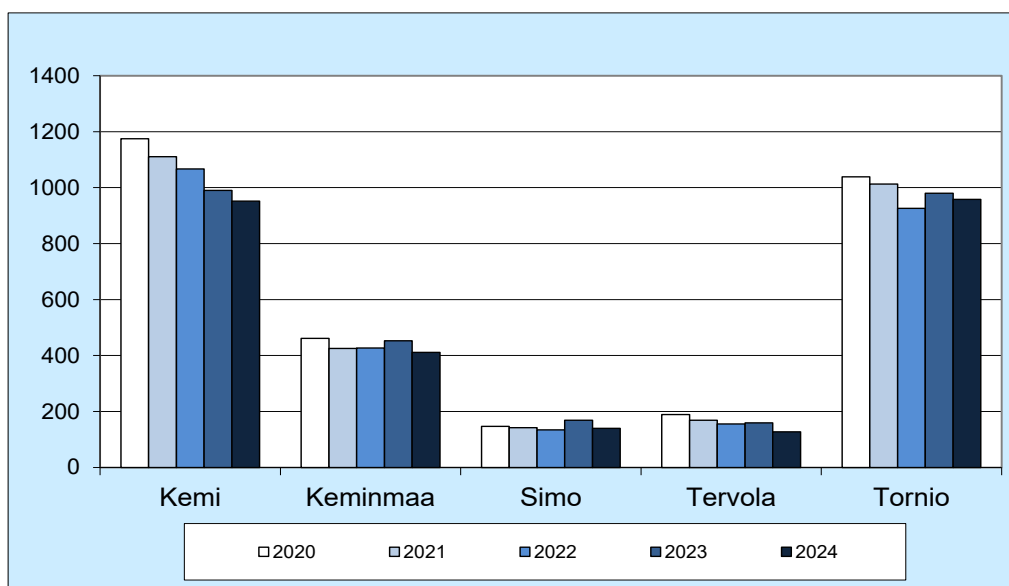
Kaavio 4 Tulomuutto Kemi-Tornio-seudulle tammi-joulukuussa 2020-2024



Lähtömuuttaneita on ollut Kemi-Tornio-seudulla vuonna 2024 yhteensä 163 henkeä vähemmän kuin vuonna 2023. Lähtömuuttaneiden määrä väheni kaikissa seudun kunnissa. Lähtömuuttaneita

oli vuonna 2024 yhteensä 2 588 henkeä, joista 958 muutti Torniossa, 952 Kemistä ja yhteensä 678 Keminaamasta, Simosta ja Tervolasta.

Kaavio 5 Lähtömuutto Kemi-Tornio-seudulta tammi-joulukuussa 2020-2024



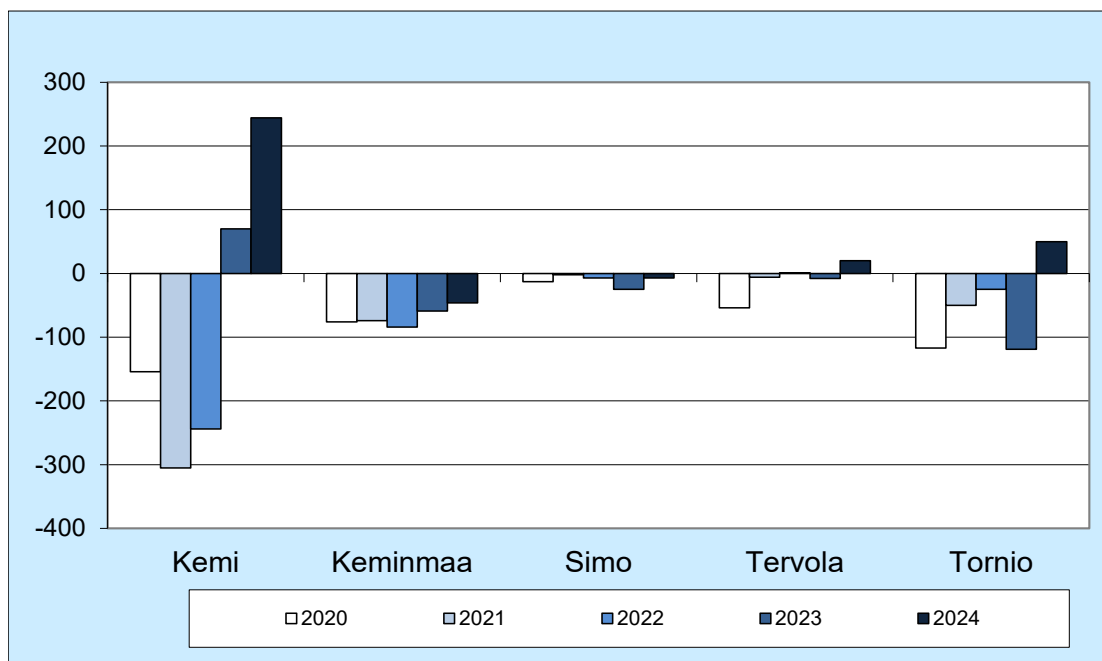
Nettomuutto on ollut vuonna 2024 positiivinen Kemi-Tornio-seudulla. Seudulle muutti 261 henkeä enemmän kuin täältä muutti pois. Kuntien välinen nettomuutto oli 251 henkeä negatiivinen, mut-

ta nettomaahanmuutosta saatiin muuttovoittoa 512:n hengen verran. Kemi, Tervola ja Tornio saivat vuonna 2024 muuttovoittoa.

Taulukko 2 Nettomuutto Kemi-Tornio-seudulla tammi-joulukuussa 2020-2024

	Tammi-joulukuu				
	2020	2021	2022	2023	2024
Kemi	-154	-305	-244	70	244
Keminmaa	-76	-74	-84	-59	-46
Simo	-13	-2	-7	-25	-7
Tervola	-54	-6	1	-8	20
Tornio	-117	-50	-25	-119	50
Yhteensä	-414	-437	-359	-141	261

Kaavio 6 Nettomuutto Kemi-Tornio-seudulla tammi-joulukuussa 2020-2024



VÄKILUVUN MUUTOS

Kemi-Tornio-seudun asukasluku väheni vuoden 2024 aikana 150:llä hengellä. Väkiluku kasvoi Kemissä ja väheni seudun muissa kunnissa.

Ennakkoväkiluvun mukaan ero Kemin ja Tornion välillä oli vuoden 2024 lopussa Tornion hyväksi 1569 henkeä, kun se oli edellisessä vuodenvaihteessa 1647 henkeä.

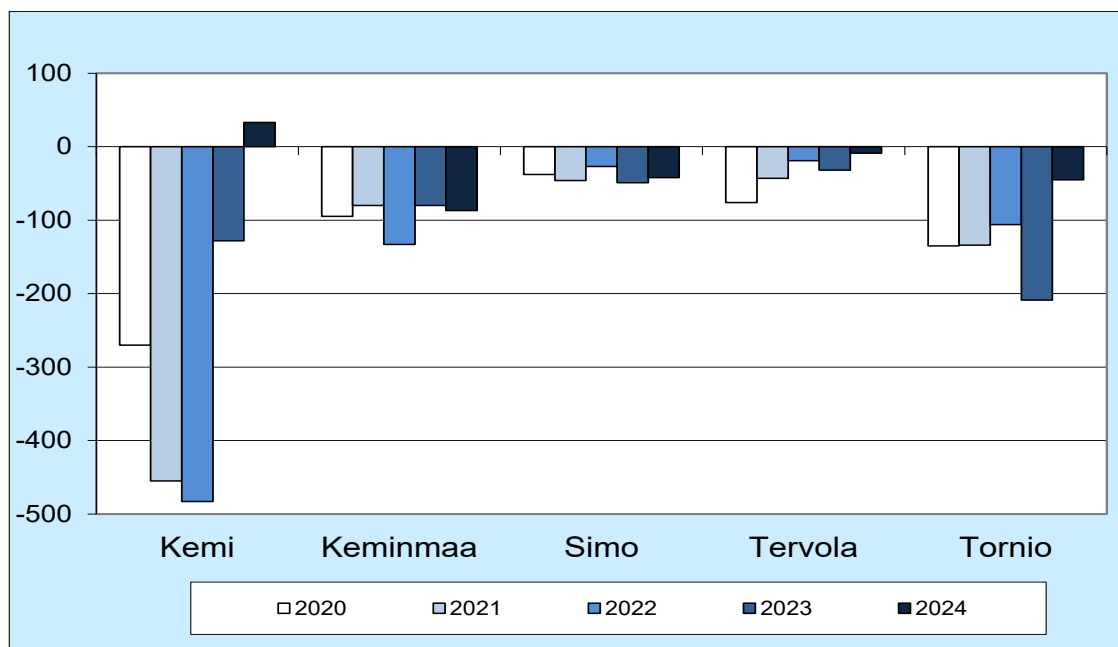
Taulukko 3 Väkiluvun muutos Kemi-Tornio-seudulla tammi-joulukuussa 2020-2024

	Tammi-joulukuu					Muutos%**	Ennakkoväkiluku 31.12.2024
	2020	2021	2022	2023	2024*		
Kemi	-270	-455	-483	-128	33	0,2	19 404
Keminmaa	-95	-80	-133	-80	-87	-1,1	7 604
Simo	-38	-46	-27	-49	-42	-1,5	2 786
Tervola	-76	-43	-19	-32	-9	-0,3	2 822
Tornio	-135	-134	-106	-209	-45	-0,2	20 973
Yhteensä	-614	-758	-768	-498	-150	-0,3	53 589

*sisältää väkiluvun korjauksen

**Väkiluvun muutos (%) 31.12.2023-31.12.2024

Kaavio 7 Väkiluvun muutos Kemi-Tornio-seudulla tammi-joulukuussa 2020-2024

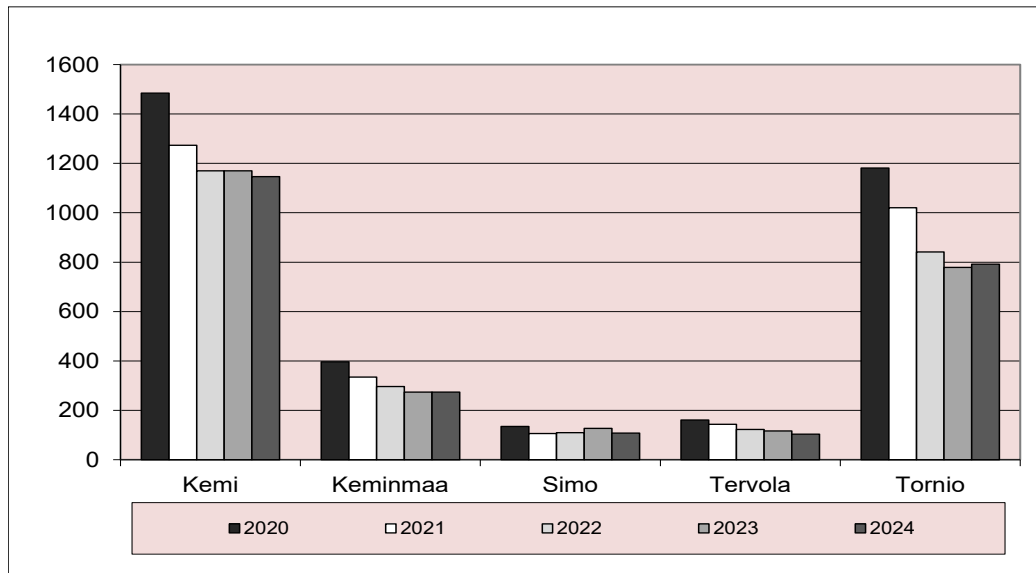


TYÖTTÖMYYS

Kemi-Tornio-seudulla oli vuonna 2024 työttömänä 44 henkeä vähemmän kuin vuonna 2023. Työttömien lukumäärä lisääntyi hieman Torniossa, säilyi ennallaan Keminmaassa ja väheni seudun muissa

kunnissa. Suhteellisesti eniten työttömien lukumäärä väheni Simossa (-16 %) ja Tervolassa (-11 %). Kemissä oli työttömänä 24 henkeä vähemmän kuin vuotta aiemmin.

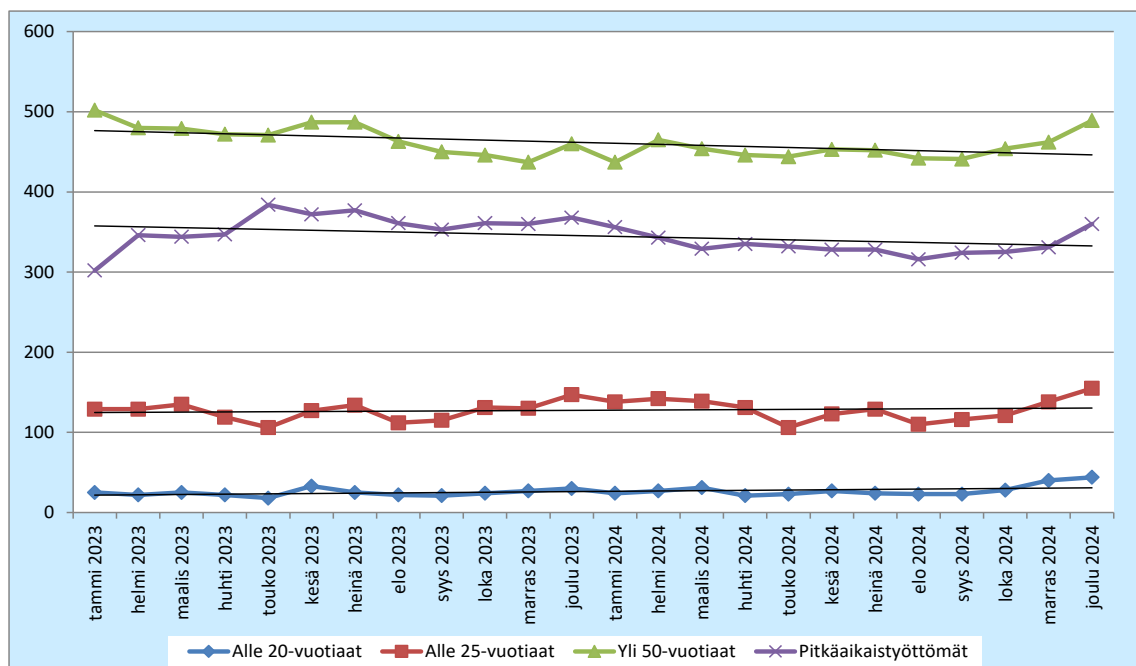
Kaavio 8 Työttömien määrä Kemi-Tornio-seudulla tammi-joulukuussa 2020-2024



Kemissä pitkäaikaistyöttömien määrä on laskenut vuoden 2023 joulukuuhun verrattuna. Alle 20-vuotiaita, alle 25-vuotiaita ja yli 50-vuotiaita työttömiä on sen sijaan enemmän kuin vuotta aikaisemmin.

Trendi on laskusuuntainen yli 50-vuotiaiden työttömien ja pitkäaikaistyöttömien ryhmissä.

Kaavio 9 Alle 20-vuotiaiden, alle 25-vuotiaiden, yli 50-vuotiaiden ja pitkäaikaistyöttömien määrä Kemissä 2023-2024



Työttömyysaste oli Kemi-Tornio-seudulla 10,3 % vuonna 2024. Vuotta aiemmin työttömänä oli 10,4 % työvoimasta. Työttömyysaste nousi hieman Torniossa, säilyi ennallaan Keminmaassa ja laski seu-

dun muissa kunnissa. Työttömyysaste on korkein Kemissä ja matalin Keminmaassa.

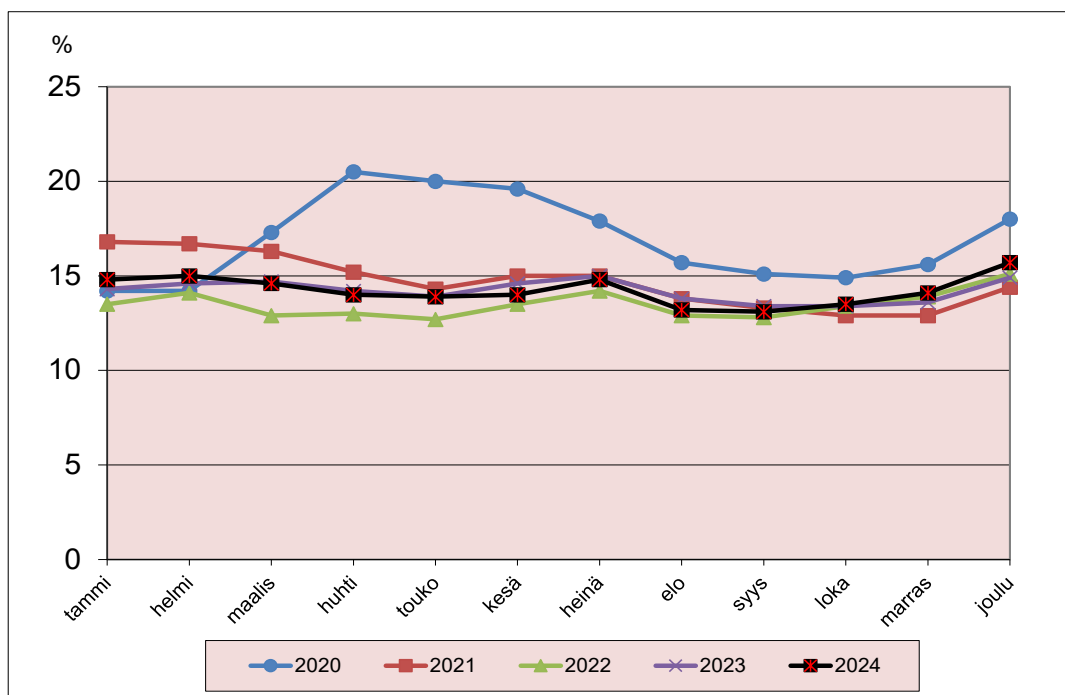
Taulukko 4 Työttömyysaste Kemi-Tornio-seudulla tammi-joulukuussa 2020-2024

	Tammi-joulukuu				
	2020	2021	2022	2023	2024
Kemi	16,9	14,7	13,5	14,3	14,2
Keminmaa	10,9	9,2	8,3	7,8	7,8
Simo	11,5	9,4	9,5	11,1	9,5
Tervola	12,7	11,4	10,0	9,4	8,5
Tornio	12,0	10,5	8,7	8,1	8,2
Yhteensä	13,6	11,8	10,5	10,4	10,3

Koronaviruksen leviämisen hidastamiseen liittyvät toimet käänivät työttömyyden vahvaan nousuun niin Kemissä kuin muualla Lapissa maaliskuussa 2020. Vuoden 2021 aikana Kemin työttömyysaste laski koronapandemiaa edeltävälle tasolle.

Työttömyysasteessa on kausivaihteluja vuosittain siten, että matalimmillaan työttömyysaste on yleensä toukokuussa ja syys-lokakuussa. Korkeimmillaan se on vuodenvaihteessa ja kesä-heinäkuussa. Kemin työttömyys on seurannut normaaleja kausivaihteluja vuonna 2024. Joulukuun 2024 lopussa Kemin työttömyysaste oli 15,7 %.

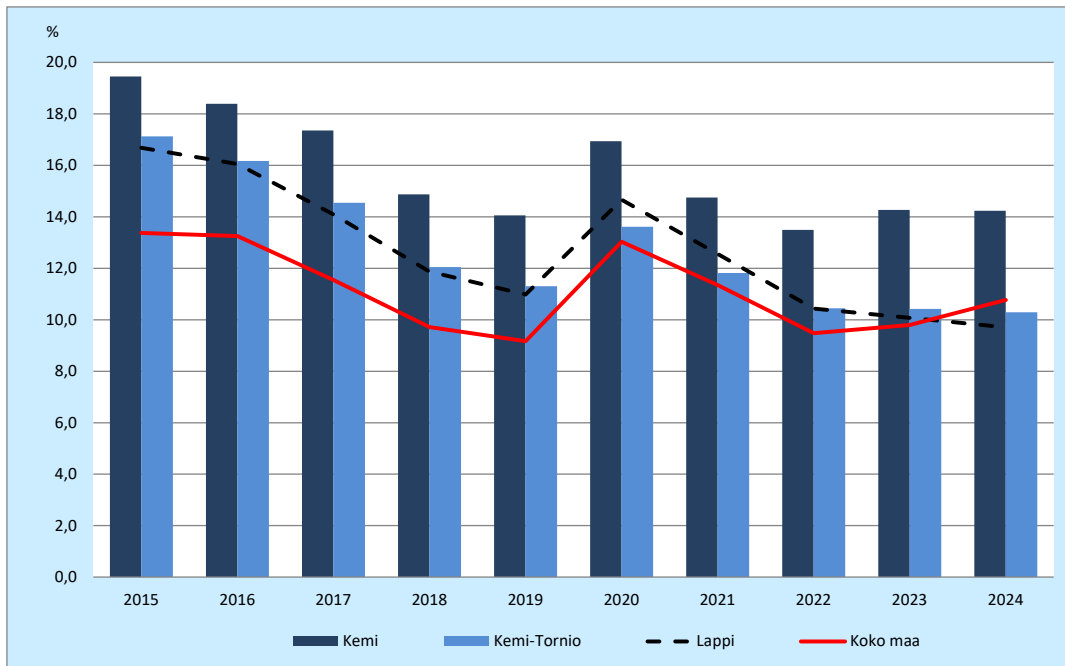
Kaavio 10 Kemin työttömyysasteen kehitys 2020-2024



Kemin työttömyysaste on ollut koko Lapin työttömyysastetta korkeampi vuodesta 2009 lähtien. Vuonna 2024 Kemin työttömyysaste oli 3,5 %-yksikköä korkeampi kuin koko maan työttömyysaste.

Kemi-Tornio-seudun työttömyysaste oli hieman alempi kuin koko maan työttömyysaste.

Kaavio 11 Työttömyysasteen kehitys 2015-2024



TALOUSPALVELUIDEN JULKAISUT VUONNA 2024

1/2024	Katsaus Kemin ja Kemi-Tornio-seudun kehitykseen 1/2024
2/2024	Katsaus Kemin ja Kemi-Tornio-seudun kehitykseen 2/2024
3/2024	Toimintakertomus ja tilinpäätös 2023
4/2024	Katsaus Kemin ja Kemi-Tornio-seudun kehitykseen 3/2024
5/2024	Katsaus Kemin ja Kemi-Tornio-seudun kehitykseen 4/2024
6/2024	Katsaus Kemin ja Kemi-Tornio-seudun kehitykseen 5/2024
7/2024	Katsaus Kemin ja Kemi-Tornio-seudun kehitykseen 6/2024
8/2024	Katsaus Kemin ja Kemi-Tornio-seudun kehitykseen 7/2024
9/2024	Katsaus Kemin ja Kemi-Tornio-seudun kehitykseen 8/2024
10/2024	Katsaus Kemin ja Kemi-Tornio-seudun kehitykseen 9/2024
11/2024	Katsaus Kemin ja Kemi-Tornio-seudun kehitykseen 10/2024
12/2024	Talousarvio 2025 Taloussuunnitelma 2025-2028
13/2024	Katsaus Kemin muuttoliikkeeseen
14/2024	Katsaus Kemin ja Kemi-Tornio-seudun kehitykseen 11/2024
15/2024	Katsaus Kemin ja Kemi-Tornio-seudun kehitykseen 12/2024

ISSN-L 2323-8011

ISSN 2323-8011

ISSN 2323-802X